




MODERNISERINGSSTYRELSEN




Finansministeriets lønoversigt

1. april 2012



Marts 2012







MODERNISERINGSSTYRELSEN



Finansministeriets lønoversigt

1. april 2012

Marts 2012

Finansministeriets lønoversigt

1. april 2012

Udgivet marts 2012

Udgivet af Moderniseringsstyrelsen

Publikationen kan bestilles hos:

Rosendahls-Schultz Grafisk A/S

Herstedvang 10

2620 Albertslund

Tlf. 43 63 23 00

Email post@rosendahls-schultzgrafisk.dk

Henvendelse om publikationen

kan i øvrigt ske til:

Moderniseringsstyrelsen

Email modst@modst.dk

Publikationen kan hentes på

Moderniseringsstyrelsens hjemmeside www.modst.dk under ”Sæt tal på HR/Lønstyring”

Design BGRAPHIC, Moderniseringsstyrelsen

Foto Rune Steen Johnsson

Tryk Princo Holbæk-Hedehusene-Køge

Oplag 4.000

Pris 150 kr. ekskl. moms

ISBN 87-7956-404-6

Elektronisk publikation

ISBN 87-7956-405-4

Indledning

Procentreguleringen pr. 1. april 2012 tager udgangspunkt i lønniveauet pr. 31. marts 2012:

1. april 2012 : 1,3040

Nye grundbeløb og 0-stilling af procentreguleringen

Procentreguleringen var pr. 1. april 2010 nået op på 31,0660 pct. Ved OK11 aftalte parterne at nulstille reguleringsprocenten og foretage en omlægning af grundbeløbsniveauet fra 1. oktober 1997 til 31. marts 2012. Derfor er alle basislønninger i denne lønoversigt forhøjet med 31,0660 pct. og afrundet til nærmeste hele krone. Tilsvarende gælder for tillæg, der er fastsat som årlige grundbeløb, og som inkl. procentregulering pr. 1. april 2010 udgør mindre end 3.200 kr. Ved omregning til nyt grundbeløb afrundes til nærmeste hele 100 kr. for tillæg med årlige grundbeløb på eller over 3.200 kr. Ved omregning til nyt grundbeløb foretages ingen afrunding af tillæg, der er fastsat pr. ydelse eller pr. tidsenhed.

Generelt

Finansministeriets lønoversigter udsendes primært som en støtte i det daglige arbejde for de arbejdsgivere, der anvender det statslige lønsystem ved anvisning af løn til medarbejdere. I lønoversigterne vises derfor års-, måneds- eller timelønninger for de fleste større aftale- og overenskomstområder inden for Finansministeriets forhandlingsområde.

Med udsendelsen af lønoversigterne er der ikke tale om egentlig udmøntning af aftale- og overenskomstresultater, der normalt sker ved udsendelse af cirkulærer fra Finansministeriet. Hvis der ønskes oplysninger af mere speciel karakter om de enkelte aftaler og overenskomster, f.eks. særlige tillæg eller specielle ansættelsesvilkår, kan vi henvise til konkrete aftaler og overenskomster på Moderniseringsstyrelsens hjemmeside www.modst.dk.

Aftaler og overenskomster, der alene anvendes på enkelte institutionsområder eller kun anvendes af en beskeden kreds af lønmodtagere, er ikke medtaget i lønoversigterne. Heller ikke de særlige statslige overenskomster på det grønlandske område er medtaget i oversigterne.

Der tages forbehold for fejl og mangler i oversigterne.

Yderligere oplysninger fås ved henvendelse til Moderniseringsstyrelsen på e-post: modst@modst.dk

Indholdsfortegnelse

	Side
Indledning	3
Indholdsfortegnelse	4
1. Tjenestemænd	
1.1 Oversigt over lønrammer, løntrin og skalatrin.....	6
1.1.1.1 Tjenestemænd, lønrammer.....	7
1.1.1.2 Tjenestemænd, skalatrin.....	12
1.1.2 Løn, pensionsgivende løn og pensionsbidrag.....	15
1.1.4 Overarbejdsbetaling og godtgørelse for mistede fridage pr. time.....	17
1.1.5 Timelønninger.....	18
1.1.6 Tillæg for aften- og natarbejde.....	19
1.1 A Nye lønsystemer - Tjenestemænd og tjenestemandslignende (TAT).....	20
2. Visse funktionærer og teknikere m.v.	
2.1 Nye lønsystemer - Bibliotekarer, afdelingsbibliotekare m.v.....	20
2.1.1 A Nye lønsystemer - Kontorfunktionærer (HK).....	21
2.1.1 E Kontorfunktionærer, Elever.....	22
2.1.2 Nye lønsystemer - Korrespondenter (Forbundet Kommunikation og Sprog).....	24
2.1.2.1 Ingeniørassistenter, forskningsteknikere og konsulenter.....	24
2.1.3 A Nye lønsystemer - Laboranter (HK).....	25
2.1.3 E Laborantpraktikanter og trainees.....	25
2.2.1 A Nye lønsystemer - IT-medarbejdere (HK).....	26
2.2.2 Edb-medarbejdere (PROSA).....	26
2.3 A Nye lønsystemer - Journalister.....	27
2.5 Nye lønsystemer - Maskinmestre.....	27
2.6 Nye lønsystemer - Bygningskonstruktører (KF).....	27
2.7 Tekniske designere/bygningskonstruktører.....	28
2.8 Fotografer, Elever.....	29
2.8 A Nye lønsystemer - Fotografer.....	29
2.9 Nye lønsystemer - Socialrådgivere i staten.....	29
3. Akademikere	
3.1 Den fællesakademiske lønskala.....	30
3.2 Varigt lønforløb på den fællesakademiske lønskala.....	30
3.3 Generelle tillæg til overenskomstansatte akademikere.....	31
3 A 1 Nye lønsystemer - Den fællesakademiske lønskala.....	32
3 A 2 Overenskomstansatte akademikere i stillinger klassificeret i lønramme 35-42+.....	33
3 A 3 Nye lønsystemer - Varigt lønforløb på AC-skalaens basistrin.....	33

Indholdsfortegnelse

	Side	
4.	Ufaglærte arbejdere m.v.	
4.1.1	Nye lønsystemer - Specialarbejdere og medhjælpere m.fl.....	34
4.1.2	Nye lønsystemer - Ejendomsservicemedarbejdere.....	34
4.2.1.1.	Køkkenmedhjælper.....	35
4.2.1.2.	16-17 årige køkkenmedhjælper samt rengøringsassistenter..... m.fl. (ungarbejdere).....	35
4.2.1.3.	Sanitører.....	35
4.2.1.4.	16-17 årige Sanitører.....	36
4.4 A	Vagtfunktionærer.....	36
4.6	Piccoløer og piccoliner.....	36
5.	Faglærte arbejdere og håndværkere	
5.1	Håndværkere.....	37
5.2	Elever inden for en række håndværksfag.....	37
6.	Øvrige	
6.1	Nye lønsystemer - Ufaglærte Landbrugs- og gartneriarbejdere.....	38
6.2	Nye lønsystemer - Faglærte Landbrugsarbejdere og gartnere.....	38
7.	Tillæg m.v.	
7.1	Særlige tillæg til visse tjenestemænd og overenskomstansatte m.v.	39
8.	Diverse	
8.1	Timelønnet undervisning.....	48
8.1.1	Eksterne lektorer.....	48
8.2	Censorvederlag.....	48
8.3	Natpenge m.v.....	49
8.4	Jubilæumsgratialer.....	49
9.	Pension m.v.	
9.1	Oversigt over pensionsbidrag til visse overenskomstgrupper, der aflønnes efter skalatrin.....	50
10.	Kontraktansættelse	
10.1	Kontraktansættelse af chefer i staten.....	51
Bilag:		
Bilag 1	Oversigt over tjenestemandslønninger (31. marts 2012-niveau).....	52
Bilag 2	Reguleringsprocenter.....	54
Bilag 3	Kommuners klassificering m.h.t. stedtillæg.....	54

1.1 Oversigt over lønrammer, løntrin og skalatrin

1. april 2012

Lønramme	Løntrin					
	1	2	3	4	5	6
1	1	2	3	4	5	6
2	6	7	8	9	10	11
3	7	8	9	10	11	12
4	8	9	10	11	12	13
5	9	10	11	12	13	14
6	11	12	13	14	15	
7	12	13	14	15	16	
8	13	14	15	16	17	
9	14	15	16	17	18	
10	15	16	17	18	19	
11	16	17	18	19	20	
12	17	18	19	20	21	
13	18	19	20	21	22	
14	19	20	21	22	23	
15	20	21	22	23	24	
16	21	22	23	24	25	
17	22	23	24	25	26	
18	23	24	25	26	27	
19	24	25	26	27	28	
20	25	27	29	31		
21	26	28	30	32		
22	27	29	31	33		
23	29	31	33	35		
24	30	32	34	36		
25	31	33	35	37		
26	32	34	36	38		
27	33	35	37	39		
28	36	38	40			
29	38	40	42			
30	39	41	43			
31	40	42	44			
32	43	45				
33	46					
34	47					
35	48					
36	49					
37	50					
38	51					
39	52					
40	53					
41	54					
42	55					
42+	55+					

Årlig løn inkl. procentregulering, fordelt på lønramme, skalatrin og stedtillægssats (kr.)

For tjenestemænd under 18 år nedsættes de angivne lønninger med 22.391,22 kr. pr. år.

Månedslønninger, se tabel 1.1.1.2

Stedtillægssats		II	III	IV	V	VI
Lønramme 1						
Skalatrin	1	187.227	190.720	193.136	196.629	199.046
	2	190.102	193.680	196.157	199.732	202.210
	3	193.056	196.719	199.257	202.920	205.459
	4	196.091	199.846	202.446	206.199	208.798
	5	199.209	203.056	205.720	209.567	212.229
	6	202.416	206.356	209.086	213.027	215.755
Lønramme 2						
Skalatrin	6	202.416	206.356	209.086	213.027	215.755
	7	205.706	209.745	212.541	216.580	219.375
	8	209.087	213.227	216.093	220.232	223.098
	9	212.565	216.806	219.745	223.985	226.923
	10	216.135	220.484	223.494	227.842	230.854
	11	218.952	223.409	226.494	230.951	234.036
Lønramme 3						
Skalatrin	7	205.706	209.745	212.541	216.580	219.375
	8	209.087	213.227	216.093	220.232	223.098
	9	212.565	216.806	219.745	223.985	226.923
	10	216.135	220.484	223.494	227.842	230.854
	11	218.952	223.409	226.494	230.951	234.036
	12	222.722	227.291	230.455	235.022	238.185
Lønramme 4						
Skalatrin	8	209.087	213.227	216.093	220.232	223.098
	9	212.565	216.806	219.745	223.985	226.923
	10	216.135	220.484	223.494	227.842	230.854
	11	218.952	223.409	226.494	230.951	234.036
	12	222.722	227.291	230.455	235.022	238.185
	13	226.598	231.281	234.523	239.208	242.449
Lønramme 5						
Skalatrin	9	212.565	216.806	219.745	223.985	226.923
	10	216.135	220.484	223.494	227.842	230.854
	11	218.952	223.409	226.494	230.951	234.036
	12	222.722	227.291	230.455	235.022	238.185
	13	226.598	231.281	234.523	239.208	242.449
	14	230.579	235.381	238.705	243.505	246.829
Lønramme 6						
Skalatrin	11	218.952	223.409	226.494	230.951	234.036
	12	222.722	227.291	230.455	235.022	238.185
	13	226.598	231.281	234.523	239.208	242.449
	14	230.579	235.381	238.705	243.505	246.829
	15	234.670	239.591	242.998	247.921	251.329

Årlig løn inkl. procentregulering, fordelt på lønramme, skalatrin og stedstillægssats (kr.)

Stedstillægssats		II	III	IV	V	VI
Lønramme 7						
Skalatrin	12	222.722	227.291	230.455	235.022	238.185
	13	226.598	231.281	234.523	239.208	242.449
	14	230.579	235.381	238.705	243.505	246.829
	15	234.670	239.591	242.998	247.921	251.329
	16	237.804	242.851	246.346	251.392	254.887
Lønramme 8						
Skalatrin	13	226.598	231.281	234.523	239.208	242.449
	14	230.579	235.381	238.705	243.505	246.829
	15	234.670	239.591	242.998	247.921	251.329
	16	237.804	242.851	246.346	251.392	254.887
	17	242.122	247.297	250.880	256.055	259.636
Lønramme 9						
Skalatrin	14	230.579	235.381	238.705	243.505	246.829
	15	234.670	239.591	242.998	247.921	251.329
	16	237.804	242.851	246.346	251.392	254.887
	17	242.122	247.297	250.880	256.055	259.636
	18	246.561	251.868	255.541	260.848	264.520
Lønramme 10						
Skalatrin	15	234.670	239.591	242.998	247.921	251.329
	16	237.804	242.851	246.346	251.392	254.887
	17	242.122	247.297	250.880	256.055	259.636
	18	246.561	251.868	255.541	260.848	264.520
	19	249.873	255.315	259.081	264.524	268.293
Lønramme 11						
Skalatrin	16	237.804	242.851	246.346	251.392	254.887
	17	242.122	247.297	250.880	256.055	259.636
	18	246.561	251.868	255.541	260.848	264.520
	19	249.873	255.315	259.081	264.524	268.293
	20	253.314	258.893	262.756	268.336	272.198
Lønramme 12						
Skalatrin	17	242.122	247.297	250.880	256.055	259.636
	18	246.561	251.868	255.541	260.848	264.520
	19	249.873	255.315	259.081	264.524	268.293
	20	253.314	258.893	262.756	268.336	272.198
	21	257.507	263.229	267.191	272.914	276.876
Lønramme 13						
Skalatrin	18	246.561	251.868	255.541	260.848	264.520
	19	249.873	255.315	259.081	264.524	268.293
	20	253.314	258.893	262.756	268.336	272.198
	21	257.507	263.229	267.191	272.914	276.876
	22	261.392	267.114	271.076	276.799	280.761

Årlig løn inkl. procentregulering, fordelt på lønramme, skalatrin og stedstillægssats (kr.)

Stedstillægssats		II	III	IV	V	VI
Lønramme 14						
Skalatrin	19	249.873	255.315	259.081	264.524	268.293
	20	253.314	258.893	262.756	268.336	272.198
	21	257.507	263.229	267.191	272.914	276.876
	22	261.392	267.114	271.076	276.799	280.761
	23	265.555	271.119	274.973	280.539	284.391
Lønramme 15						
Skalatrin	20	253.314	258.893	262.756	268.336	272.198
	21	257.507	263.229	267.191	272.914	276.876
	22	261.392	267.114	271.076	276.799	280.761
	23	265.555	271.119	274.973	280.539	284.391
	24	269.845	275.253	278.997	284.406	288.150
Lønramme 16						
Skalatrin	21	257.507	263.229	267.191	272.914	276.876
	22	261.392	267.114	271.076	276.799	280.761
	23	265.555	271.119	274.973	280.539	284.391
	24	269.845	275.253	278.997	284.406	288.150
	25	274.231	279.470	283.098	288.338	291.964
Lønramme 17						
Skalatrin	22	261.392	267.114	271.076	276.799	280.761
	23	265.555	271.119	274.973	280.539	284.391
	24	269.845	275.253	278.997	284.406	288.150
	25	274.231	279.470	283.098	288.338	291.964
	26	278.719	283.776	287.278	292.336	295.837
Lønramme 18						
Skalatrin	23	265.555	271.119	274.973	280.539	284.391
	24	269.845	275.253	278.997	284.406	288.150
	25	274.231	279.470	283.098	288.338	291.964
	26	278.719	283.776	287.278	292.336	295.837
	27	283.303	288.165	291.535	296.398	299.767
Lønramme 19						
Skalatrin	24	269.845	275.253	278.997	284.406	288.150
	25	274.231	279.470	283.098	288.338	291.964
	26	278.719	283.776	287.278	292.336	295.837
	27	283.303	288.165	291.535	296.398	299.767
	28	287.990	292.648	295.873	300.529	303.755
Lønramme 20						
Skalatrin	25	274.231	279.470	283.098	288.338	291.964
	27	283.303	288.165	291.535	296.398	299.767
	29	292.783	297.220	300.292	304.730	307.801
	31	302.691	306.643	309.380	313.332	316.068

Årlig løn inkl. procentregulering, fordelt på lønramme, skalatrin og stedstillægssats (kr.)

Stedstillægssats		II	III	IV	V	VI
Lønramme 21						
Skalatrin	26	278.719	283.776	287.278	292.336	295.837
	28	287.990	292.648	295.873	300.529	303.755
	30	297.685	301.887	304.795	308.995	311.905
	32	307.814	311.500	314.052	317.739	320.290
Lønramme 22						
Skalatrin	27	283.303	288.165	291.535	296.398	299.767
	29	292.783	297.220	300.292	304.730	307.801
	31	302.691	306.643	309.380	313.332	316.068
	33	313.046	316.448	318.807	322.211	324.568
Lønramme 23						
Skalatrin	29	292.783	297.220	300.292	304.730	307.801
	31	302.691	306.643	309.380	313.332	316.068
	33	313.046	316.448	318.807	322.211	324.568
	35	323.866	326.655	328.584	331.372	333.301
Lønramme 24						
Skalatrin	30	297.685	301.887	304.795	308.995	311.905
	32	307.814	311.500	314.052	317.739	320.290
	34	318.396	321.501	323.651	326.754	328.904
	36	329.455	331.906	333.604	336.057	337.754
Lønramme 25						
Skalatrin	31	302.691	306.643	309.380	313.332	316.068
	33	313.046	316.448	318.807	322.211	324.568
	35	323.866	326.655	328.584	331.372	333.301
	37	335.167	337.264	338.715	340.812	342.265
Lønramme 26						
Skalatrin	32	307.814	311.500	314.052	317.739	320.290
	34	318.396	321.501	323.651	326.754	328.904
	36	329.455	331.906	333.604	336.057	337.754
	38	341.200	342.955	344.169	345.924	347.140
Lønramme 27						
Skalatrin	33	313.046	316.448	318.807	322.211	324.568
	35	323.866	326.655	328.584	331.372	333.301
	37	335.167	337.264	338.715	340.812	342.265
	39	347.291	348.644	349.580	350.930	351.866
Lønramme 28						
Skalatrin	36	329.455	331.906	333.604	336.057	337.754
	38	341.200	342.955	344.169	345.924	347.140
	40	353.517	354.440	355.081	356.005	356.645

Årlig løn inkl. procentregulering, fordelt på lønramme, skalatrin og stedstillægssats (kr.)

Stedstillægssats		II	III	IV	V	VI
Lønramme 29						
Skalatrin	38	341.200	342.955	344.169	345.924	347.140
	40	353.517	354.440	355.081	356.005	356.645
	42	366.376	366.376	366.376	366.376	366.376
Lønramme 30						
Skalatrin	39	347.291	348.644	349.580	350.930	351.866
	41	359.877	360.350	360.680	361.154	361.481
	43	374.510	374.510	374.510	374.510	374.510
Lønramme 31						
Skalatrin	40	353.517	354.440	355.081	356.005	356.645
	42	366.376	366.376	366.376	366.376	366.376
	44	382.865	382.865	382.865	382.865	382.865
Lønramme 32						
Skalatrin	43	374.510	374.510	374.510	374.510	374.510
	45	391.453	391.453	391.453	391.453	391.453
Lønramme 33						
Skalatrin	46	400.277	400.277	400.277	400.277	400.277
Lønramme 34						
Skalatrin	47	418.658	418.658	418.658	418.658	418.658
Lønramme 35						
Skalatrin	48	446.778	446.778	446.778	446.778	446.778
Lønramme 36						
Skalatrin	49	477.933	477.933	477.933	477.933	477.933
Lønramme 37						
Skalatrin	50	527.889	527.889	527.889	527.889	527.889
Lønramme 38						
Skalatrin	51	600.643	600.643	600.643	600.643	600.643
Lønramme 39						
Skalatrin	52	659.482	659.482	659.482	659.482	659.482
Lønramme 40						
Skalatrin	53	737.906	737.906	737.906	737.906	737.906
Lønramme 41						
Skalatrin	54	832.096	832.096	832.096	832.096	832.096
Lønramme 42						
Skalatrin	55	937.723	937.723	937.723	937.723	937.723
Lønramme 42+						
Skalatrin	55+	999.544	999.544	999.544	999.544	999.544

Løn inkl. procentregulering, fordelt på skalatrin og stedtillægssats (kr.)

For tjenestemænd under 18 år nedsættes de i tabellen angivne lønninger med 22.391,22 kr. pr. år eller 1.865,94 kr. pr. måned.

Inden for hvert skalatrin angiver første linie årsbeløb og anden linie månedlige beløb.

Stedtillægssats	II	III	IV	V	VI
Skalatrin					
1	187.227,00	190.720,00	193.136,00	196.629,00	199.046,00
1	15.602,25	15.893,33	16.094,67	16.385,75	16.587,17
2	190.102,00	193.680,00	196.157,00	199.732,00	202.210,00
2	15.841,83	16.140,00	16.346,42	16.644,33	16.850,83
3	193.056,00	196.719,00	199.257,00	202.920,00	205.459,00
3	16.088,00	16.393,25	16.604,75	16.910,00	17.121,58
4	196.091,00	199.846,00	202.446,00	206.199,00	208.798,00
4	16.340,92	16.653,83	16.870,50	17.183,25	17.399,83
5	199.209,00	203.056,00	205.720,00	209.567,00	212.229,00
5	16.600,75	16.921,33	17.143,33	17.463,92	17.685,75
6	202.416,00	206.356,00	209.086,00	213.027,00	215.755,00
6	16.868,00	17.196,33	17.423,83	17.752,25	17.979,58
7	205.706,00	209.745,00	212.541,00	216.580,00	219.375,00
7	17.142,17	17.478,75	17.711,75	18.048,33	18.281,25
8	209.087,00	213.227,00	216.093,00	220.232,00	223.098,00
8	17.423,92	17.768,92	18.007,75	18.352,67	18.591,50
9	212.565,00	216.806,00	219.745,00	223.985,00	226.923,00
9	17.713,75	18.067,17	18.312,08	18.665,42	18.910,25
10	216.135,00	220.484,00	223.494,00	227.842,00	230.854,00
10	18.011,25	18.373,67	18.624,50	18.986,83	19.237,83
11	218.952,00	223.409,00	226.494,00	230.951,00	234.036,00
11	18.246,00	18.617,42	18.874,50	19.245,92	19.503,00
12	222.722,00	227.291,00	230.455,00	235.022,00	238.185,00
12	18.560,17	18.940,92	19.204,58	19.585,17	19.848,75
13	226.598,00	231.281,00	234.523,00	239.208,00	242.449,00
13	18.883,17	19.273,42	19.543,58	19.934,00	20.204,08
14	230.579,00	235.381,00	238.705,00	243.505,00	246.829,00
14	19.214,92	19.615,08	19.892,08	20.292,08	20.569,08
15	234.670,00	239.591,00	242.998,00	247.921,00	251.329,00
15	19.555,83	19.965,92	20.249,83	20.660,08	20.944,08
16	237.804,00	242.851,00	246.346,00	251.392,00	254.887,00
16	19.817,00	20.237,58	20.528,83	20.949,33	21.240,58
17	242.122,00	247.297,00	250.880,00	256.055,00	259.636,00
17	20.176,83	20.608,08	20.906,67	21.337,92	21.636,33
18	246.561,00	251.868,00	255.541,00	260.848,00	264.520,00
18	20.546,75	20.989,00	21.295,08	21.737,33	22.043,33
19	249.873,00	255.315,00	259.081,00	264.524,00	268.293,00
19	20.822,75	21.276,25	21.590,08	22.043,67	22.357,75
20	253.314,00	258.893,00	262.756,00	268.336,00	272.198,00
20	21.109,50	21.574,42	21.896,33	22.361,33	22.683,17

Løn inkl. procentregulering, fordelt på skalatrin og stedtillægssats (kr.)

Stedtillægssats	II	III	IV	V	VI
Skalatrin					
21	257.507,00	263.229,00	267.191,00	272.914,00	276.876,00
21	21.458,92	21.935,75	22.265,92	22.742,83	23.073,00
22	261.392,00	267.114,00	271.076,00	276.799,00	280.761,00
22	21.782,67	22.259,50	22.589,67	23.066,58	23.396,75
23	265.555,00	271.119,00	274.973,00	280.539,00	284.391,00
23	22.129,58	22.593,25	22.914,42	23.378,25	23.699,25
24	269.845,00	275.253,00	278.997,00	284.406,00	288.150,00
24	22.487,08	22.937,75	23.249,75	23.700,50	24.012,50
25	274.231,00	279.470,00	283.098,00	288.338,00	291.964,00
25	22.852,58	23.289,17	23.591,50	24.028,17	24.330,33
26	278.719,00	283.776,00	287.278,00	292.336,00	295.837,00
26	23.226,58	23.648,00	23.939,83	24.361,33	24.653,08
27	283.303,00	288.165,00	291.535,00	296.398,00	299.767,00
27	23.608,58	24.013,75	24.294,58	24.699,83	24.980,58
28	287.990,00	292.648,00	295.873,00	300.529,00	303.755,00
28	23.999,17	24.387,33	24.656,08	25.044,08	25.312,92
29	292.783,00	297.220,00	300.292,00	304.730,00	307.801,00
29	24.398,58	24.768,33	25.024,33	25.394,17	25.650,08
30	297.685,00	301.887,00	304.795,00	308.995,00	311.905,00
30	24.807,08	25.157,25	25.399,58	25.749,58	25.992,08
31	302.691,00	306.643,00	309.380,00	313.332,00	316.068,00
31	25.224,25	25.553,58	25.781,67	26.111,00	26.339,00
32	307.814,00	311.500,00	314.052,00	317.739,00	320.290,00
32	25.651,17	25.958,33	26.171,00	26.478,25	26.690,83
33	313.046,00	316.448,00	318.807,00	322.211,00	324.568,00
33	26.087,17	26.370,67	26.567,25	26.850,92	27.047,33
34	318.396,00	321.501,00	323.651,00	326.754,00	328.904,00
34	26.533,00	26.791,75	26.970,92	27.229,50	27.408,67
35	323.866,00	326.655,00	328.584,00	331.372,00	333.301,00
35	26.988,83	27.221,25	27.382,00	27.614,33	27.775,08
36	329.455,00	331.906,00	333.604,00	336.057,00	337.754,00
36	27.454,58	27.658,83	27.800,33	28.004,75	28.146,17
37	335.167,00	337.264,00	338.715,00	340.812,00	342.265,00
37	27.930,58	28.105,33	28.226,25	28.401,00	28.522,08
38	341.200,00	342.955,00	344.169,00	345.924,00	347.140,00
38	28.433,33	28.579,58	28.680,75	28.827,00	28.928,33
39	347.291,00	348.644,00	349.580,00	350.930,00	351.866,00
39	28.940,92	29.053,67	29.131,67	29.244,17	29.322,17
40	353.517,00	354.440,00	355.081,00	356.005,00	356.645,00
40	29.459,75	29.536,67	29.590,08	29.667,08	29.720,42
41	359.877,00	360.350,00	360.680,00	361.154,00	361.481,00
41	29.989,75	30.029,17	30.056,67	30.096,17	30.123,42

Løn inkl. procentregulering, fordelt på skalatrin og stedstillægssats (kr.)

Stedstillægssats	II	III	IV	V	VI
Skalatrin					
42	366.376,00	366.376,00	366.376,00	366.376,00	366.376,00
42	30.531,33	30.531,33	30.531,33	30.531,33	30.531,33
43	374.510,00	374.510,00	374.510,00	374.510,00	374.510,00
43	31.209,17	31.209,17	31.209,17	31.209,17	31.209,17
44	382.865,00	382.865,00	382.865,00	382.865,00	382.865,00
44	31.905,42	31.905,42	31.905,42	31.905,42	31.905,42
45	391.453,00	391.453,00	391.453,00	391.453,00	391.453,00
45	32.621,08	32.621,08	32.621,08	32.621,08	32.621,08
46	400.277,00	400.277,00	400.277,00	400.277,00	400.277,00
46	33.356,42	33.356,42	33.356,42	33.356,42	33.356,42
47	418.658,00	418.658,00	418.658,00	418.658,00	418.658,00
47	34.888,17	34.888,17	34.888,17	34.888,17	34.888,17
48	446.778,00	446.778,00	446.778,00	446.778,00	446.778,00
48	37.231,50	37.231,50	37.231,50	37.231,50	37.231,50
49	477.933,00	477.933,00	477.933,00	477.933,00	477.933,00
49	39.827,75	39.827,75	39.827,75	39.827,75	39.827,75
50	527.889,00	527.889,00	527.889,00	527.889,00	527.889,00
50	43.990,75	43.990,75	43.990,75	43.990,75	43.990,75
51	600.643,00	600.643,00	600.643,00	600.643,00	600.643,00
51	50.053,58	50.053,58	50.053,58	50.053,58	50.053,58
52	659.482,00	659.482,00	659.482,00	659.482,00	659.482,00
52	54.956,83	54.956,83	54.956,83	54.956,83	54.956,83
53	737.906,00	737.906,00	737.906,00	737.906,00	737.906,00
53	61.492,17	61.492,17	61.492,17	61.492,17	61.492,17
54	832.096,00	832.096,00	832.096,00	832.096,00	832.096,00
54	69.341,33	69.341,33	69.341,33	69.341,33	69.341,33
55	937.723,00	937.723,00	937.723,00	937.723,00	937.723,00
55	78.143,58	78.143,58	78.143,58	78.143,58	78.143,58
55 +	999.544,00	999.544,00	999.544,00	999.544,00	999.544,00
55 +	83.295,33	83.295,33	83.295,33	83.295,33	83.295,33

Løn mv. inkl. procentregulering, fordelt på skalatrin (kr.)

For tjenestemænd under 18 år nedsættes de i tabellen angivne lønninger (dog ikke den pensionsgivende løn) med 22.391,22 kr. pr. år eller 1.865,94 kr. pr. måned.

Gældende for stedtillægssats 0

Skalatrin	Løn i alt		Pensionsgivende løn		15 pct. pensionsbidrag	
	pr. år	pr. måned	pr. år	pr. måned	pr. år	pr. måned
1	181.319	15.109,92	174.159	14.513,25	26.123,85	2.176,99
2	184.049	15.337,42	176.854	14.737,83	26.528,10	2.210,68
3	186.855	15.571,25	179.622	14.968,50	26.943,30	2.245,28
4	189.738	15.811,50	182.466	15.205,50	27.369,90	2.280,83
5	192.700	16.058,33	185.387	15.448,92	27.808,05	2.317,34
6	195.745	16.312,08	188.391	15.699,25	28.258,65	2.354,89
7	198.869	16.572,42	191.475	15.956,25	28.721,25	2.393,44
8	202.083	16.840,25	194.645	16.220,42	29.196,75	2.433,06
9	205.386	17.115,50	197.903	16.491,92	29.685,45	2.473,79
10	208.776	17.398,00	201.250	16.770,83	30.187,50	2.515,63
11	211.410	17.617,50	204.689	17.057,42	30.703,35	2.558,61
12	214.992	17.916,00	208.222	17.351,83	31.233,30	2.602,78
13	218.672	18.222,67	211.853	17.654,42	31.777,95	2.648,16
14	222.454	18.537,83	215.584	17.965,33	32.337,60	2.694,80
15	226.337	18.861,42	219.416	18.284,67	32.912,40	2.742,70
16	229.265	19.105,42	223.356	18.613,00	33.503,40	2.791,95
17	233.366	19.447,17	227.401	18.950,08	34.110,15	2.842,51
18	237.580	19.798,33	231.560	19.296,67	34.734,00	2.894,50
19	240.666	20.055,50	235.832	19.652,67	35.374,80	2.947,90
20	243.871	20.322,58	240.222	20.018,50	36.033,30	3.002,78
21	247.822	20.651,83	244.734	20.394,50	36.710,10	3.059,18
22	251.707	20.975,58	249.242	20.770,17	37.386,30	3.115,53
23	256.135	21.344,58	253.739	21.144,92	38.060,85	3.171,74
24	260.694	21.724,50	258.364	21.530,33	38.754,60	3.229,55
25	265.365	22.113,75	263.108	21.925,67	39.466,20	3.288,85
26	270.158	22.513,17	267.978	22.331,50	40.196,70	3.349,73
27	275.069	22.922,42	272.974	22.747,83	40.946,10	3.412,18
28	280.108	23.342,33	278.102	23.175,17	41.715,30	3.476,28
29	285.275	23.772,92	283.362	23.613,50	42.504,30	3.542,03
30	290.573	24.214,42	288.762	24.063,50	43.314,30	3.609,53
31	296.003	24.666,92	294.301	24.525,08	44.145,15	3.678,76
32	301.575	25.131,25	299.987	24.998,92	44.998,05	3.749,84
33	307.285	25.607,08	305.818	25.484,83	45.872,70	3.822,73
34	313.141	26.095,08	311.804	25.983,67	46.770,60	3.897,55
35	319.149	26.595,75	317.947	26.495,58	47.692,05	3.974,34
36	325.304	27.108,67	324.248	27.020,67	48.637,20	4.053,10
37	331.618	27.634,83	330.714	27.559,50	49.607,10	4.133,93
38	338.228	28.185,67	337.473	28.122,75	50.620,95	4.218,41
39	345.006	28.750,50	344.423	28.701,92	51.663,45	4.305,29
40	351.951	29.329,25	351.553	29.296,08	52.732,95	4.394,41

Løn mv. inkl. procentregulering, fordelt på skalatrin (kr.)

Skalatrín	Løn i alt		Pensionsgivende løn		15 pct. pensionsbidrag	
	pr. år	pr. måned	pr. år	pr. måned	pr. år	pr. måned
41	359.073	29.922,75	358.869	29.905,75	53.830,35	4.485,86
42	366.376	30.531,33	366.375	30.531,25	54.956,25	4.579,69
43	374.510	31.209,17	374.509	31.209,08	56.176,35	4.681,36
44	382.865	31.905,42	382.866	31.905,50	57.429,90	4.785,83
45	391.453	32.621,08	391.453	32.621,08	58.717,95	4.893,16
46	400.277	33.356,42	400.277	33.356,42	60.041,55	5.003,46
47	418.658	34.888,17	418.658	34.888,17	62.798,70	5.233,23
48	446.778	37.231,50	446.777	37.231,42	67.016,55	5.584,71
49	477.933	39.827,75	477.933	39.827,75	71.689,95	5.974,16
50	527.889	43.990,75	527.890	43.990,83	79.183,50	6.598,63
51	600.643	50.053,58	600.644	50.053,67	90.096,60	7.508,05
52	659.482	54.956,83	659.482	54.956,83	98.922,30	8.243,53
53	737.906	61.492,17	737.908	61.492,33	110.686,20	9.223,85
54	832.096	69.341,33	832.096	69.341,33	124.814,40	10.401,20
55	937.723	78.143,58	937.723	78.143,58	140.658,45	11.721,54
55 +	999.544	83.295,33	999.544	83.295,33	149.931,60	12.494,30

**1.1.4 Overarbejdsbetaling og godtgørelse
for mistede fridage pr. time**

1. april 2012

**Overarbejdsbetaling og godtgørelse for mistede fridage pr. time inkl. procentregulering,
fordelt på skalatrin/stedstillægssats (kr.)**

Beregnet som samlet årsløn ganget med faktor 1/1924*1,5. Tabellen gælder ikke for tjenestemænd på Færøerne.

Stedstillægssats	0	II	III	IV	V	VI
Skalatrin						
1	141,36	145,97	148,69	150,57	153,30	155,18
2	143,49	148,21	151,00	152,93	155,72	157,65
3	145,68	150,51	153,37	155,35	158,20	160,18
4	147,92	152,88	155,81	157,83	160,76	162,78
5	150,23	155,31	158,31	160,38	163,38	165,46
6	152,61	157,81	160,88	163,01	166,08	168,21
7	155,04	160,37	163,52	165,70	168,85	171,03
8	157,55	163,01	166,24	168,47	171,70	173,93
9	160,12	165,72	169,03	171,32	174,62	176,92
10	162,77	168,50	171,90	174,24	177,63	179,98
11	164,82	170,70	174,18	176,58	180,06	182,46
12	167,61	173,64	177,20	179,67	183,23	185,70
13	170,48	176,66	180,31	182,84	186,49	189,02
14	173,43	179,77	183,51	186,10	189,84	192,43
15	176,46	182,95	186,79	189,45	193,29	195,94
16	178,74	185,40	189,33	192,06	195,99	198,72
17	181,94	188,76	192,80	195,59	199,63	202,42
18	185,22	192,23	196,36	199,23	203,36	206,23
19	187,63	194,81	199,05	201,99	206,23	209,17
20	190,13	197,49	201,84	204,85	209,20	212,21
21	193,21	200,76	205,22	208,31	212,77	215,86
22	196,24	203,79	208,25	211,34	215,80	218,89
23	199,69	207,03	211,37	214,38	218,72	221,72
24	203,24	210,38	214,59	217,51	221,73	224,65
25	206,89	213,80	217,88	220,71	224,80	227,62
26	210,62	217,30	221,24	223,97	227,91	230,64
27	214,45	220,87	224,66	227,29	231,08	233,71
28	218,38	224,52	228,16	230,67	234,30	236,82
29	222,41	228,26	231,72	234,12	237,57	239,97
30	226,54	232,08	235,36	237,63	240,90	243,17
31	230,77	235,99	239,07	241,20	244,28	246,42
32	235,12	239,98	242,85	244,84	247,72	249,71
33	239,57	244,06	246,71	248,55	251,20	253,04
34	244,13	248,23	250,65	252,33	254,75	256,42
35	248,82	252,49	254,67	256,17	258,35	259,85

1.1.5 Timelønninger

1. april 2012

Timelønninger inkl. procentregulering, fordelt på skalatrin/stedstillægssats (kr.)

Beregnet som 1/1924 af samlet årsløn. Tabellen gælder ikke for tjenestemænd på Færøerne.

Stedstillægssats	0	II	III	IV	V	VI
Skalatrin						
1	94,24	97,31	99,13	100,38	102,20	103,45
2	95,66	98,81	100,67	101,95	103,81	105,10
3	97,12	100,34	102,24	103,56	105,47	106,79
4	98,62	101,92	103,87	105,22	107,17	108,52
5	100,16	103,54	105,54	106,92	108,92	110,31
6	101,74	105,21	107,25	108,67	110,72	112,14
7	103,36	106,92	109,02	110,47	112,57	114,02
8	105,03	108,67	110,82	112,31	114,47	115,96
9	106,75	110,48	112,68	114,21	116,42	117,94
10	108,51	112,34	114,60	116,16	118,42	119,99
11	109,88	113,80	116,12	117,72	120,04	121,64
12	111,74	115,76	118,13	119,78	122,15	123,80
13	113,65	117,77	120,21	121,89	124,33	126,01
14	115,62	119,84	122,34	124,07	126,56	128,29
15	117,64	121,97	124,53	126,30	128,86	130,63
16	119,16	123,60	126,22	128,04	130,66	132,48
17	121,29	125,84	128,53	130,40	133,08	134,95
18	123,48	128,15	130,91	132,82	135,58	137,48
19	125,09	129,87	132,70	134,66	137,49	139,45
20	126,75	131,66	134,56	136,57	139,47	141,47
21	128,81	133,84	136,81	138,87	141,85	143,91
22	130,82	135,86	138,83	140,89	143,87	145,93
23	133,13	138,02	140,91	142,92	145,81	147,81
24	135,50	140,25	143,06	145,01	147,82	149,77
25	137,92	142,53	145,25	147,14	149,86	151,75
26	140,41	144,86	147,49	149,31	151,94	153,76
27	142,97	147,25	149,77	151,53	154,05	155,80
28	145,59	149,68	152,10	153,78	156,20	157,88
29	148,27	152,17	154,48	156,08	158,38	159,98
30	151,03	154,72	156,91	158,42	160,60	162,11
31	153,85	157,32	159,38	160,80	162,85	164,28
32	156,74	159,99	161,90	163,23	165,15	166,47
33	159,71	162,71	164,47	165,70	167,47	168,69
34	162,76	165,49	167,10	168,22	169,83	170,95
35	165,88	168,33	169,78	170,78	172,23	173,23

Tillæg pr. time inkl. procentregulering, fordelt på skalatrin/stedstillægssats (kr.)

Aftale af 24. marts 2006 med COII (Fmst. nr. 020-06).

Stedstillægssats	0	II	III	IV	V	VI
Skalatrin						
1	23,56	24,33	24,78	25,10	25,55	25,86
2	23,91	24,70	25,17	25,49	25,95	26,27
3	24,28	25,09	25,56	25,89	26,37	26,70
4	24,65	25,48	25,97	26,31	26,79	27,13
5	25,04	25,88	26,38	26,73	27,23	27,58
6	25,43	26,30	26,81	27,17	27,68	28,03
7	25,84	26,73	27,25	27,62	28,14	28,51
8	26,26	27,17	27,71	28,08	28,62	28,99
9	26,69	27,62	28,17	28,55	29,10	29,49
10	27,13	28,08	28,65	29,04	29,61	30,00
11	27,47	28,45	29,03	29,43	30,01	30,41
12	27,94	28,94	29,53	29,94	30,54	30,95
13	28,41	29,44	30,05	30,47	31,08	31,50
14	28,91	29,96	30,58	31,02	31,64	32,07
15	29,41	30,49	31,13	31,57	32,21	32,66
16	29,79	30,90	31,56	32,01	32,67	33,12
17	30,32	31,46	32,13	32,60	33,27	33,74
18	30,87	32,04	32,73	33,20	33,89	34,37
19	31,27	32,47	33,18	33,66	34,37	34,86
20	31,69	32,91	33,64	34,14	34,87	35,37
21	32,20	33,46	34,20	34,72	35,46	35,98
22	32,71	33,96	34,71	35,22	35,97	36,48
23	33,28	34,51	35,23	35,73	36,45	36,95
24	33,87	35,06	35,77	36,25	36,96	37,44
25	34,48	35,63	36,31	36,79	37,47	37,94
26	35,10	36,22	36,87	37,33	37,99	38,44
27	35,74	36,81	37,44	37,88	38,51	38,95
28	36,40	37,42	38,03	38,44	39,05	39,47
29	37,07	38,04	38,62	39,02	39,60	39,99
30	37,76	38,68	39,23	39,60	40,15	40,53
31	38,46	39,33	39,84	40,20	40,71	41,07
32	39,19	40,00	40,48	40,81	41,29	41,62
33	39,93	40,68	41,12	41,42	41,87	42,17
34	40,69	41,37	41,78	42,05	42,46	42,74
35	41,47	42,08	42,44	42,70	43,06	43,31

1.1 A Tjenestemænd og tjenestemandslignende (TAT)

1. april 2012

Basisløn, fordelt på løngruppe og basisløntrin (kr.)

Aftale af 6. april 2009 med COII og TAT (Perst. nr. 028-09).

Inden for hvert basistrin angiver første linie årsbeløb og anden linie månedlige beløb.

Løn- gruppe	Basis- løntrin	Provins		Hovedstad	
		31. mar. 2012	inkl. pct. reg.	31. mar. 2012	inkl. pct.reg.
1	1	255.579,00	258.912,00	266.064,00	269.533,00
	1	21.298,25	21.576,00	22.172,00	22.461,08
2	1	273.928,00	277.500,00	284.413,00	288.122,00
	1	22.827,33	23.125,00	23.701,08	24.010,17
3	1	294.898,00	298.743,00	304.073,00	308.038,00
	1	24.574,83	24.895,25	25.339,42	25.669,83
4	1	317.180,00	321.316,00	322.422,00	326.626,00
	1	26.431,67	26.776,33	26.868,50	27.218,83
5	1	349.946,00	354.509,00	349.946,00	354.509,00
	1	29.162,17	29.542,42	29.162,17	29.542,42
6	1	376.159,00	381.064,00	376.159,00	381.064,00
	1	31.346,58	31.755,33	31.346,58	31.755,33

Nye lønsystemer**2.1 Bibliotekarer, afdelingsbibliotekarer m.v.**

1. april 2012

Løn m.v., fordelt på basisløntrin (kr.)

Aftale af 12. august 2008 med Bibliotekarforbundet om nyt lønsystem for bibliotekarer, afdelingsbibliotekar mv. ansat på tjenestemand- og tjenestemandslignende vilkår (Perst. nr. 041-08).

For hvert basistrin angiver første linie årsbeløb og anden linie månedlige beløb.

Basis- løntrin	Basisløn 31. mar. 2012	Basisløn (inkl. pct. reg.)
1	250.336,00	253.600,00
1	20.861,33	21.133,33
2	258.200,00	261.567,00
2	21.516,67	21.797,25
3	267.375,00	270.862,00
3	22.281,25	22.571,83
4	282.840,00	286.528,00
4	23.570,00	23.877,33

1. april 2012

2.1.1 A Kontorfunktionærer (HK)

Løn m.v. inkl. procentregulering, fordelt på løngruppe og basistrin (kr.)

Organisationsaftale af 25. oktober 2011 med HK/STAT (Perst. nr. 054-11).

For hvert basistrin angiver første linie årsbeløb og anden linie månedlige beløb.

Løn- grup- pe	Basis- trin	Basisløn (31. marts 2012)	Basisløn inkl. pct. reg.	Pens. bidrag (15,0 pct.)	Løn i alt inkl. pension
----- Provins -----					
1	1	220.533,00	223.409,00	33.511,00	256.920,00
	1	18.377,75	18.617,42	2.792,58	21.410,00
2	Sats 1	257.151,00	260.504,00	39.076,00	299.580,00
	1	21.429,25	21.708,67	3.256,33	24.965,00
	Sats 2	270.586,00	274.114,00	41.117,00	315.231,00
	2	22.548,83	22.842,83	3.426,42	26.269,25
3	Sats 1	290.180,00	293.964,00	44.095,00	338.059,00
	1	24.181,67	24.497,00	3.674,58	28.171,58
	Sats 2	310.626,00	314.677,00	47.202,00	361.879,00
	2	25.885,50	26.223,08	3.933,50	30.156,58
	Sats 3	343.393,00	347.871,00	52.181,00	400.052,00
	3	28.616,08	28.989,25	4.348,42	33.337,67
	Sats 4	369.606,00	374.426,00	56.164,00	430.590,00
	4	30.800,50	31.202,17	4.680,33	35.882,50
----- Hovedstad -----					
1	1	222.812,00	225.717,00	33.858,00	259.575,00
	1	18.567,67	18.809,75	2.821,50	21.631,25
	2	231.987,00	235.012,00	35.252,00	270.264,00
	2	19.332,25	19.584,33	2.937,67	22.522,00
2	Sats 1	267.637,00	271.127,00	40.669,00	311.796,00
	1	22.303,08	22.593,92	3.389,08	25.983,00
	Sats 2	281.071,00	284.736,00	42.710,00	327.446,00
	2	23.422,58	23.728,00	3.559,17	27.287,17
3	Sats 1	299.224,00	303.126,00	45.469,00	348.595,00
	1	24.935,33	25.260,50	3.789,08	29.049,58
	Sats 2	315.869,00	319.988,00	47.998,00	367.986,00
	2	26.322,42	26.665,67	3.999,83	30.665,50
	Sats 3	343.393,00	347.871,00	52.181,00	400.052,00
	3	28.616,08	28.989,25	4.348,42	33.337,67
	Sats 4	369.606,00	374.426,00	56.164,00	430.590,00
	4	30.800,50	31.202,17	4.680,33	35.882,50

2.1.1 E Kontorfunktionærer, Elever**Løn m.v. inkl. procentregulering, fordelt på elevår (kr.)**

Inden for hvert elevår angiver første linie årsbeløb og anden linie de månedlige beløb.

1. Kontorelever §10

	Basisløn (31. marts 2012)	Basisløn inkl. pct. reg.	Pens. bidrag (15,0 pct.)	Løn i alt inkl. Pension
----- Provins -----				
Elever under 18 år, jf. §9, stk. 1, litra a				
1. elevår	103.542,00	104.892,00	15.734,00	120.626,00
	8.628,50	8.741,00	1.311,17	10.052,17
2. elevår	110.751,00	112.195,00	16.829,00	129.024,00
	9.229,25	9.349,58	1.402,42	10.752,00
3. elevår	117.959,00	119.497,00	17.925,00	137.422,00
	9.829,92	9.958,08	1.493,75	11.451,83
4. elevår	126.479,00	128.128,00	19.219,00	147.347,00
	10.539,92	10.677,33	1.601,58	12.278,92
Elever over 18 år, jf. §9, stk. 1, litra b				
1. elevår	130.411,00	132.112,00	19.817,00	151.929,00
	10.867,58	11.009,33	1.651,42	12.660,75
2. elevår	137.619,00	139.414,00	20.912,00	160.326,00
	11.468,25	11.617,83	1.742,67	13.360,50
3. elevår	147.777,00	149.704,00	22.456,00	172.160,00
	12.314,75	12.475,33	1.871,33	14.346,67
4. elevår	155.641,00	157.671,00	23.651,00	181.322,00
	12.970,08	13.139,25	1.970,92	15.110,17
----- Hovedstad -----				
Elever under 18 år, jf. §9, stk. 1, litra a				
1. elevår	106.163,00	107.547,00	16.132,00	123.679,00
	8.846,92	8.962,25	1.344,33	10.306,58
2. elevår	114.027,00	115.514,00	17.327,00	132.841,00
	9.502,25	9.626,17	1.443,92	11.070,08
3. elevår	121.236,00	122.817,00	18.423,00	141.240,00
	10.103,00	10.234,75	1.535,25	11.770,00
4. elevår	130.411,00	132.112,00	19.817,00	151.929,00
	10.867,58	11.009,33	1.651,42	12.660,75
Elever over 18 år, jf. §9, stk. 1, litra b				
1. elevår	133.687,00	135.430,00	20.315,00	155.745,00
	11.140,58	11.285,83	1.692,92	12.978,75
2. elevår	140.896,00	142.733,00	21.410,00	164.143,00
	11.741,33	11.894,42	1.784,17	13.678,58
3. elevår	152.037,00	154.020,00	23.103,00	177.123,00
	12.669,75	12.835,00	1.925,25	14.760,25
4. elevår	160.556,00	162.650,00	24.398,00	187.048,00
	13.379,67	13.554,17	2.033,17	15.587,33

Løn m.v. inkl. procentregulering, fordelt på elevår (kr.)

Inden for hvert elevår angiver første linie årsbeløb og anden linie de månedlige beløb.

2. Voksenelever, jf. §10, stk. 3

Basis- løntrin	Basisløn (31. marts 2012)	Basisløn inkl. pct. reg	Pens. bidrag (15,0 pct.)	Løn i alt inkl. Pension
----- Provins -----				
1	220.533,00	223.409,00	33.511,00	256.920,00
1	18.377,75	18.617,42	2.792,58	21.410,00
----- Hovedstad -----				
1	222.812,00	225.717,00	33.858,00	259.575,00
1	18.567,67	18.809,75	2.821,50	21.631,25

3. Kontorelever, hvis elevtid forlænges, jf. §10, stk. 4

----- Provins -----				
1	220.533,00	223.409,00	33.511,00	256.920,00
1	18.377,75	18.617,42	2.792,58	21.410,00
----- Hovedstad -----				
1	226.089,00	229.037,00	34.356,00	263.393,00
1	18.840,75	19.086,42	2.863,00	21.949,42

4. Timeløn, til studerende jf. §35 (Gammelt lønsystem)

Stedstillægssats

	II	III	IV	V	VI
1	108,67	110,82	112,31	114,47	115,96
2	108,67	110,82	112,31	114,47	115,96
3	110,48	112,68	114,21	116,42	117,94
4	110,48	112,68	114,21	116,42	117,94
5	113,80	116,12	117,72	120,04	121,64

Kvalifikationstillæg grundbeløb (31. marts 2012): 2,86

Aktuelt niveau: 2,90

5. Timeløn til studerende, overgang til nyt lønsystem, jf. §36 (Ny løn)

Basis- løntrin	Basisløn (31. marts 2012)	Basisløn inkl. pct. reg	Pens. bidrag (15,0 pct.)	Løn i alt inkl. Pension
1	114,60	116,09	17,41	133,50

Kvalifikationstillæg grundbeløb (31. marts 2012): 3,28

Aktuelt niveau: 3,32

2.1.2 Korrespondenter (Forbundet Kommunikation og Sprog)

1. april 2012

Løn m.v., fordelt på basisløntrin (kr.)

Overenskomst af 21. september 2011 med Forbundet Kommunikation og Sprog i staten (Perst. nr.049-11).

For hvert basistrin angiver første linie årsbeløb og anden linie månedlige beløb.

Basis-løntrin	Basisløn (31. marts 2012)	Basisløn (inkl. pct. reg.)	Pens. bidrag (17,1 pct.)	Løn i alt inkl. pens.
1	271.962,00	275.508,00	47.112,00	322.620,00
1	22.663,50	22.959,00	3.926,00	26.885,00

2.1.2.1 Ingeniørassistenter, forskningsteknikere og konsulenter

1. april 2012

Cirkulære om organisationsaftale for ingeniørassistenter, forskningsteknikere ved forskningsinstitutioner mv., forskningsteknikere ved Risø og Dansk Dekommissionering samt konsulenter i Arbejdstilsynet (Perst. nr. 011-11)

	Basisløn (31. marts 2012)	Basisløn inkl. pct. reg.	Pens. bidrag (15,5 pct.)	Løn i alt inkl. pension
Forskningsteknikere ved Risø og Dansk Dekommissionering	304.728,00 25.394,00	308.702,00 25.725,17	47.849,00 3.987,42	356.551,00 29.712,58
-----Provins-----				
Ingeniørassistenter og forskningsteknikere ved forskningsinstitutioner	310.626,00 25.885,50	314.677,00 26.223,08	48.775,00 4.064,58	363.452,00 30.287,67
Konsulenter i Arbejdstilsynet	302.107,00 25.175,58	306.046,00 25.503,83	47.437,00 3.953,08	353.483,00 29.456,92
-----Hovedstad-----				
Ingeniørassistenter og forskningsteknikere ved forskningsinstitutioner	317.180,00 26.431,67	321.316,00 26.776,33	49.804,00 4.150,33	371.120,00 30.926,67
Konsulenter i Arbejdstilsynet	311.282,00 25.940,17	315.341,00 26.278,42	48.878,00 4.073,17	364.219,00 30.351,58

Provins (Stedtillægsområde II, III og IV)

Hovedstad (Stedtillægsområde V og VI)

2.1.3 A Laboranter (HK)

1. april 2012

Løn m.v. fordelt på løngruppe og basisløntrin (kr.)

Org. aftale af 25. oktober 2011 med HK/STAT (Perst. nr. 054-11).

For hvert basistrin angiver første linie årsbeløb og anden linie månedlige beløb.

Løn- grup- pe	Basis- løntrin	Basisløn (31. marts 2012)	Basisløn inkl. pct. reg.	Pens. bidrag (15,0 pct.)	Løn i alt inkl. pension
1	1	220.533,00	223.409,00	33.511,00	256.920,00
	1	18.377,75	18.617,42	2.792,58	21.410,00
2	Sats 1	254.923,00	258.247,00	38.737,00	296.984,00
	1	21.243,58	21.520,58	3.228,08	24.748,67
	sats 2	274.845,00	278.429,00	41.764,00	320.193,00
3	2	22.903,75	23.202,42	3.480,33	26.682,75
	1	294.243,00	298.080,00	44.712,00	342.792,00
4	1	24.520,25	24.840,00	3.726,00	28.566,00
	1	315.869,00	319.988,00	47.998,00	367.986,00
5	1	26.322,42	26.665,67	3.999,83	30.665,50
	1	345.359,00	349.862,00	52.479,00	402.341,00
6	1	28.779,92	29.155,17	4.373,25	33.528,42
	1	369.606,00	374.426,00	56.164,00	430.590,00
	1	30.800,50	31.202,17	4.680,33	35.882,50

2.1.3 E Laborantpraktikanter og trainees

1. april 2012

Inden for hvert basisløntrin angiver første linie årsbeløb og anden linie månedlige beløb.

		Basisløn (31. marts 2012)	Basisløn inkl. pct. reg.	Pens. bidrag (15,0 pct.)	Løn i alt inkl. pension
1. Laborantpraktikanter og trainees, jf. § 17, stk. 2					
Basis	1	162.522,00	164.641,00	24.696,00	189.337,00
løntrin	1	13.543,50	13.720,08	2.058,00	15.778,08
2. Praktikanter og trainees, hvis praktikperiode forlænges, jf. § 17, stk. 3					
Basis	1	225.958,00	228.904,00	34.336,00	263.240,00
løntrin	1	18.829,83	19.075,33	2.861,33	21.936,67
3. KVVU-voksenpraktikanter, jf. § 17, stk. 4					
Basis	1	220.533,00	223.409,00	33.511,00	256.920,00
løntrin	1	18.377,75	18.617,42	2.792,58	21.410,00

2.2.1 A IT-medarbejder (HK)**Løn m.v. fordelt på basisløntrin (kr.)**

Organisationsaftale af 25. oktober 2011 med HK/STAT-SAMDATA (Perst. nr. 054-11).

For hvert basistrin angiver første linie årsbeløb og anden linie månedlige beløb.

løn- grup- pe	Basis- løntrin	Basisløn (31.mar.2012)	Basisløn inkl. pct. reg.	Pens. bidrag (15,0 pct.)	Løn i alt inkl. pension
1	1	249.025,00	252.272,00	37.841,00	290.113,00
	1	20.752,08	21.022,67	3.153,42	24.176,08
2	1	262.132,00	265.550,00	39.833,00	305.383,00
	1	21.844,33	22.129,17	3.319,42	25.448,58
	2	275.239,00	278.828,00	41.824,00	320.652,00
	2	22.936,58	23.235,67	3.485,33	26.721,00
	3	288.345,00	292.105,00	43.816,00	335.921,00
	3	24.028,75	24.342,08	3.651,33	27.993,42
	4	298.830,00	302.727,00	45.409,00	348.136,00
	4	24.902,50	25.227,25	3.784,08	29.011,33
3	5	314.821,00	318.926,00	47.839,00	366.765,00
	5	26.235,08	26.577,17	3.986,58	30.563,75
3	1	328.976,00	333.266,00	49.990,00	383.256,00
	1	27.414,67	27.772,17	4.165,83	31.938,00
4	1	343.393,00	347.871,00	52.181,00	400.052,00
	1	28.616,08	28.989,25	4.348,42	33.337,67

Nye lønsystemer

1. april 2012

2.2.2 Edb-medarbejder (PROSA)**Løn m.v. fordelt på basisløntrin (kr.)**

Organisationsaftale af 7. november 2011 med PROSA/STAT for IT-medarbejder (Perst. nr. 058-11).

For hvert basistrin angiver første linie årsbeløb og anden linie månedlige beløb.

løn- grup- pe	Basis- løntrin	Basisløn (31.mar.2012)	Basisløn inkl. pct. reg.	Pens. bidrag (15,0 pct.)	Løn i alt inkl. pension
1	1	249.025,00	252.272,00	37.841,00	290.113,00
	1	20.752,08	21.022,67	3.153,42	24.176,08
2	1	262.132,00	265.550,00	39.833,00	305.383,00
	1	21.844,33	22.129,17	3.319,42	25.448,58
	2	275.239,00	278.828,00	41.824,00	320.652,00
	2	22.936,58	23.235,67	3.485,33	26.721,00
	3	288.345,00	292.105,00	43.816,00	335.921,00
	3	24.028,75	24.342,08	3.651,33	27.993,42
	4	298.830,00	302.727,00	45.409,00	348.136,00
	4	24.902,50	25.227,25	3.784,08	29.011,33
3	5	314.821,00	318.926,00	47.839,00	366.765,00
	5	26.235,08	26.577,17	3.986,58	30.563,75
3	1	328.976,00	333.266,00	49.990,00	383.256,00
	1	27.414,67	27.772,17	4.165,83	31.938,00
4	1	343.393,00	347.871,00	52.181,00	400.052,00
	1	28.616,08	28.989,25	4.348,42	33.337,67

2.3 A Journalister

1. april 2012

Løn m.v. fordelt på anciennitetsår (kr.)

Overenskomst af 16. januar 2012 med Dansk Journalistforbund (Perst. nr. 006-12).

For hvert anciennitetsår angiver første linie årsbeløb og anden linie månedlige beløb.

Anciennitet år	Basisløn (31. marts 2012)	Basisløn inkl. pct. reg.	Pens. bidrag (18,0 pct.)	Løn i alt inkl. pension
1	263.849,00	267.290,00	48.112,00	315.402,00
1	21.987,42	22.274,17	4.009,33	26.283,50
2	277.448,00	281.066,00	50.592,00	331.658,00
2	23.120,67	23.422,17	4.216,00	27.638,17
3	287.976,00	291.731,00	52.512,00	344.243,00
3	23.998,00	24.310,92	4.376,00	28.686,92
4	298.171,00	302.059,00	54.371,00	356.430,00
4	24.847,58	25.171,58	4.530,92	29.702,50
5	307.506,00	311.516,00	56.073,00	367.589,00
5	25.625,50	25.959,67	4.672,75	30.632,42
6	316.629,00	320.758,00	57.736,00	378.494,00
6	26.385,75	26.729,83	4.811,33	31.541,17
7	325.977,00	330.228,00	59.441,00	389.669,00
7	27.164,75	27.519,00	4.953,42	32.472,42

Arbejdsgiveren skal betale et årligt, ureguleret bidrag på kr. 2.500 pr. fuldtidsmedarbejder til Pressens Uddannelsesfond (gælder dog ikke for journalister ansat som lærer ved Danmarks Journalisthøjskole). Praktikanter aflønnes med et årligt ureguleret beløb på 175.368,- kr. svarende til 14.614,- kr. pr. måned.

Nye lønsystemer

2.5 Maskinmestre

1. april 2012

Løn m.v. fordelt på basistrin (kr.)

Organisationsaftale af 18. august 2011 med Maskinmestrenes Forening (Perst. nr. 041-11).

Første linie angiver årsbeløb og anden linie månedlige beløb.

1. Maskinmestre

	Basisløn (31. marts 2012)	Basisløn inkl. pct. reg.	Pens. bidrag (16,55 pct.)	Løn i alt inkl. pension
Basisløn	321.112,00	325.299,00	53.837,00	379.136,00
	26.759,33	27.108,25	4.486,42	31.594,67

2. Ledende Maskinmestre

Basisløn	419.411,00	424.880,00	70.318,00	495.198,00
	34.950,92	35.406,67	5.859,83	41.266,50

Nye lønsystemer

2.6 Bygningskonstruktører (KF)

1. april 2012

Løn m.v. fordelt på basisløntrin (kr.)

Organisationsaftale af 4. januar 2012 med konstruktørforeningen (Perst. nr. 001-12).

Første linie angiver årsbeløb og anden linie angiver månedlige beløb.

	Basisløn (31. marts 2012)	Basisløn inkl. pct. reg.	Pens. bidrag (16,5 pct.)	Løn i alt inkl. pension
Basisløn	321.112,00	325.299,00	53.674,00	378.973,00
	26.759,33	27.108,25	4.472,83	31.581,08

Løn m.v. fordelt på trin (kr.)

Organisationsaftale af 9. september 2011 for tekniske designere m.v. i staten (Perst. nr. 045-11).
Første linie angiver årsbeløb og anden linie månedlige beløb.

	Basisløn (31. marts 2012)	Basisløn inkl. pct. reg.	Pens. bidrag (15,79 pct.)	Løn i alt inkl. pension
1. Tekniske assistenter, stedtillægsområde II-IV				
Basisløn	247.059,00	250.281,00	39.519,00	289.800,00
	20.588,25	20.856,75	3.293,25	24.150,00
2. Tekniske assistenter, stedtillægsområde V-VI				
Basisløn	258.855,00	262.230,00	41.406,00	303.636,00
	21.571,25	21.852,50	3.450,50	25.303,00
3. Bygningsteknikere, maskinteknikere, kvalitets- og måleteknikere og produktionsteknologer				
Basisløn	282.447,00	286.130,00	45.180,00	331.310,00
	23.537,25	23.844,17	3.765,00	27.609,17
4. Bygningskonstruktører				
			Pens. bidrag (16,5 pct.)	
Basisløn	321.112,00	325.299,00	53.674,00	378.973,00
	26.759,33	27.108,25	4.472,83	31.581,08
5. Elever.				
A) Uddannelsen indledes med praktik				
Under 18 år	115.731,00	117.240,00		
	9.644,25	9.770,00		
18 år eller derover	142.862,00	144.725,00		
	11.905,17	12.060,42		
B) Uddannelsen indledes med skole				
Under 18 år	119.663,00	121.223,00		
	9.971,92	10.101,92		
18 år eller derover	146.794,00	148.708,00		
	12.232,83	12.392,33		
Elever der ved ansæt- telsen er fyldt 25 år	220.846,00	223.726,00		
	18.403,83	18.643,83		

2.8 Fotografer, elever

1. april 2012

Løn inkl. procentregulering, fordelt på læreår (kr.)

Organisationsaftale af 4. maj 2011 med Serviceforbundet (Perst. nr. 013-11).

For hver løngruppe angiver første linie årsbeløb og anden linie månedlige beløb.

	Basisløn (31. marts 2012)	Basisløn inkl. pct. reg.	Pens. bidrag (15,0 pct.)	Løn i alt inkl. pension
17 år og derover	144.959,00	146.849,00	22.027,00	168.876,00
	12.079,92	12.237,42	1.835,58	14.073,00
Voksenelever på	220.846,00	223.726,00	33.559,00	257.285,00
25 år og derover	18.403,83	18.643,83	2.796,58	21.440,42

Nye lønsystemer**2.8 A Fotografer**

1. april 2012

Løn m.v. fordelt på løngruppe (kr.)

Organisationsaftale af 4. maj 2011 med Serviceforbundet (Perst. nr. 013-11).

For hver løngruppe angiver første linie årsbeløb og anden linie månedlige beløb.

	Basisløn (31.mar.2012)	Basisløn inkl. pct. reg.	Pens. bidrag (15,0 pct.)	Løn i alt inkl. pension
Løngruppe 1:				
Ikke-faglærte	229.366,00	232.357,00	34.854,00	267.211,00
fotografer	19.113,83	19.363,08	2.904,50	22.267,58
Løngruppe 2:				
Faglærte	277.860,00	281.483,00	42.222,00	323.705,00
fotografer	23.155,00	23.456,92	3.518,50	26.975,42

Nye lønsystemer**2.9 Socialrådgivere i staten**

1. april 2012

Løn m.v. fordelt på basisløntrin (kr.)

Aftale af 26. juni 2009 med Dansk Socialrådgiverforening (Perst. nr. 040-09).

For hvert basistrin angiver første linie årsbeløb og anden linie månedlige beløb.

Basisløntrin	Basisløn (31. marts 2012)	Basisløn inkl. pct. reg.	Pens. bidrag (18 pct.)	Løn i alt inkl. pension
1	292.492,00	296.306,00	53.335,00	349.641,00
1	24.374,33	24.692,17	4.444,58	29.136,75
2	300.796,00	304.718,00	54.849,00	359.567,00
2	25.066,33	25.393,17	4.570,75	29.963,92

Ved aflønning af konsulenter, koordinerende socialrådgivere, ledende socialrådgivere, centerledere, sekretariatsledere, fuldmægtige, praktikledere, efteruddannelsesledere, diplomuddannelsesledere og souschefer henvises til bestemmelser herom i ovennævnte aftale.

3.1 Den fællesakademiske lønskala

1. april 2012

Løn m.v. fordelt på trin (kr.)

Overenskomst af 16. november 2011 for akademikere i staten (Perst. nr. 061-11).

Overenskomst af 28. december 2011 for akademikere under IDA og DdLs forhandlingsområde (Perst. nr. 072-11).

For hvert anciennitetstrin angiver første linie årsbeløb og anden linie månedlige beløb.

Trin	Basisløn (31. marts 2012)	Basisløn inkl. pct. reg.	Pens. bidrag (17,1 pct.)	Heraf (0,3 pct.)	Løn i alt inkl. pension
14	355.878,00	360.519,00	61.649,00	1.082,00	422.168,00
14	29.656,50	30.043,25	5.137,42	90,13	35.180,67
15	366.052,00	370.825,00	63.411,00	1.112,00	434.236,00
15	30.504,33	30.902,08	5.284,25	92,71	36.186,33
16	379.393,00	384.340,00	65.722,00	1.153,00	450.062,00
16	31.616,08	32.028,33	5.476,83	96,08	37.505,16
17	387.565,00	392.619,00	67.138,00	1.178,00	459.757,00
17	32.297,08	32.718,25	5.594,83	98,15	38.313,08

3.2 Varigt lønforløb på den fællesakademiske lønskala

1. april 2012

Lønanciennitet og trin, se overenskomsterne (Perst. nr. 061-11 og 072-11) bilag C.

Tillæg fordelt på anciennitetsår (kr.)

Overenskomst af 16. november 2011 for akademikere i staten (Perst. nr. 061-11).

Overenskomst af 28. december 2011 for akademikere under IDA og DdLs forhandlingsområde (Perst. nr. 072-11).

1. Rådighedstillæg til akademikere i fuldmægtigstillinger på gammelt lønsystem

Anciennitet år	Grundbeløb	Tillæg inklusive procentregulering	
	(31. marts 2012) pr. år	pr. år	pr. måned
14. og flg. år.	57.000,00	57.743,28	4.811,94

2. Rådighedstillæg til akademikere i fuldmægtigstillinger på nyt lønsystem

(Pensionsgivende 9,0 pct.)

Anciennitet år	Grundbeløb	Tillæg inkl. procentregulering		Tillæg inkl. 9,0 pct. pension	
	(31. marts 2012) pr. år	pr. år	pr. måned	pr. år.	pr. måned
1. - 3.	36.700	37.178,57	3.098,21	40.524,64	3.377,05
4. - 6.	41.900	42.446,38	3.537,20	46.266,55	3.855,55
7. - 8.	48.500	49.132,44	4.094,37	53.554,36	4.462,86
9. og flg. år.	57.000	57.743,28	4.811,94	62.940,18	5.245,02

3. HD-sluttrinstillæg

(Pensionsgivende 17,1 pct.)

Til HD 'ere uden for Udenrigsministeriet med 14 års anciennitet eller mere.

Anciennitet år	Grundbeløb	Tillæg inklusive procentregulering	
	(31. marts 2012) pr. år	pr. år	pr. måned
14. og flg. år.	5.900,00	5.976,94	498,08

4. Farmaceuttillæg på gammelt lønsystem

(Pensionsgivende 17,1 pct.)

Anciennitet år	Grundbeløb	Tillæg inklusive procentregulering	
	(31. marts 2012) pr. år	pr. år	pr. måned
14. og flg. år.	9.200,00	9.319,97	776,66

4. Farmaceuttillæg på nyt lønsystem

(Pensionsgivende 17,1 pct.)

Anciennitet år	Grundbeløb	Tillæg inklusive procentregulering	
	(31. marts 2012) pr. år	pr. år	pr. måned
14. og flg. år.	9.300,00	9.421,27	785,11

3 A 1 Den fællesakademiske lønskala

1. april 2012

Basisløn m.v. fordelt på basislønttrin m.v. (kr.)

Overenskomst af 16. november 2011 for akademikere i staten (Perst. nr. 061-11).

Overenskomst af 28. december 2011 for akademikere under IDA og DdLs forhandlingsområde (Perst. nr. 072-11).

Basis- trin	Basisløn (31. marts 2012)	Basisløn inkl. pct. reg.	Pens. bidrag (17,1 pct.)	Heraf (0,3 pct)	Løn inkl. eget pens. bidrag	Løn i alt inkl. pension
1	245.399,00	248.599,00	42.510,00	746,00	262.769,00	291.109,00
1	20.449,92	20.716,58	3.542,50	62,15	21.897,42	24.259,08
2	251.119,00	254.394,00	43.501,00	763,00	268.894,00	297.895,00
2	20.926,58	21.199,50	3.625,08	63,60	22.407,83	24.824,58
4(2-årigt)	285.240,00	288.960,00	49.412,00	867,00	305.431,00	338.372,00
4	23.770,00	24.080,00	4.117,67	72,24	25.452,58	28.197,67
5	307.417,00	311.426,00	53.254,00	934,00	329.177,00	364.680,00
5	25.618,08	25.952,17	4.437,83	77,86	27.431,42	30.390,00
6	327.643,00	331.915,00	56.757,00	996,00	350.834,00	388.672,00
6	27.303,58	27.659,58	4.729,75	82,98	29.236,17	32.389,33
7	331.833,00	336.160,00	57.483,00	1.008,00	355.321,00	393.643,00
7	27.652,75	28.013,33	4.790,25	84,04	29.610,08	32.803,58
8	347.571,00	352.103,00	60.210,00	1.056,00	372.173,00	412.313,00
8	28.964,25	29.341,92	5.017,50	88,03	31.014,42	34.359,42
Specialkonsulent						
Basisløntinterval						
Nedre	450.909,00	456.789,00	78.111,00	1.370,00	482.826,00	534.900,00
	37.575,75	38.065,75	6.509,25	114,17	40.235,50	44.575,00
Øvre	472.431,00	478.592,00	81.839,00	1.436,00	505.872,00	560.431,00
	39.369,25	39.882,67	6.819,92	119,67	42.156,00	46.702,58
Chefkonsulent						
Basisløntinterval						
Nedre	485.345,00	491.674,00	84.076,00	1.475,00	519.699,00	575.750,00
	40.445,42	40.972,83	7.006,33	122,92	43.308,25	47.979,17
Øvre	511.173,00	517.839,00	88.550,00	1.554,00	547.356,00	606.389,00
	42.597,75	43.153,25	7.379,17	129,50	45.613,00	50.532,42

3 A 2 Overenskomstansatte akademikere i stillinger klassificeret i lønramme 35-42

1. april 2012

Basisløn m.v. fordelt på lønrammer (kr.)

Overenskomst af 16. november 2011 for akademikere i staten (Perst. nr. 061-11).

Overenskomst af 28. december 2011 for akademikere under IDA og DdLs forhandlingsområde (Perst. nr. 072-11).

Lønramme	Basisløn (31.mar. 2012)	Basisløn inkl. pct. reg.	Pens. bidrag (17,1 pct.)	Heraf (0,3 pct.)	Løn inkl. eget pens. bidrag	Løn i alt inkl. pension
35	441.027,00	446.778,00	76.399,00	1.340,00	472.244,00	523.177,00
35	36.752,25	37.231,50	6.366,58	111,67	39.353,69	43.598,08
36	471.781,00	477.933,00	81.727,00	1.434,00	505.175,00	559.660,00
36	39.315,08	39.827,75	6.810,58	119,50	42.097,94	46.638,33
37	521.094,00	527.889,00	90.269,00	1.584,00	557.979,00	618.158,00
37	43.424,50	43.990,75	7.522,42	132,00	46.498,22	51.513,17
38	592.911,00	600.643,00	102.710,00	1.802,00	634.880,00	703.353,00
38	49.409,25	50.053,58	8.559,17	150,17	52.906,64	58.612,75
39	650.993,00	659.482,00	112.771,00	1.978,00	697.072,00	772.253,00
39	54.249,42	54.956,83	9.397,58	164,83	58.089,36	64.354,41
40	728.408,00	737.906,00	126.182,00	2.214,00	779.967,00	864.088,00
40	60.700,67	61.492,17	10.515,17	184,50	64.997,23	72.007,34
41	821.385,00	832.096,00	142.288,00	2.496,00	879.525,00	974.384,00
41	68.448,75	69.341,33	11.857,33	208,00	73.293,77	81.198,66
42	925.652,00	937.723,00	160.351,00	2.813,00	991.173,00	1.098.074,00
42	77.137,67	78.143,58	13.362,58	234,43	82.597,77	91.506,16
42+	986.678,00	999.544,00	170.922,00	2.999,00	1.056.518,00	1.170.466,00
42+	82.223,17	83.295,33	14.243,50	249,92	88.043,16	97.538,83

Nye lønsystemer

3 A 3 Varigt lønforløb på AC-skalaens basistrin

1. april 2012

Oversigt over anciennitetsår og basistrin.

An-ci-en-ni-tet år	AC'ere generelt	Bachelor m.fl. (b)	Levnedsmiddeleniører	Bibliotekarere (d)	Cand.ne got. med 4 års ud.	Civiløk. (Ikke um)	Cand. phil.'er m.fl. (g)
	Basis-trin	Basis-trin	Basis-trin	Basis-trin	Basis-trin	Basis-trin	Basis-trin
0.	4	1	1	1	1	1	2
1.	4	2	2	2	2	2	4
2.	5	4	4	4	4	4	4
3.	6	4	4	4	4	4	5
4.	8	5	5	5	5	5	6
5.			6	7	6	6	7
6.					8	7	8

Pr. 1. oktober 2008 udgik basisløntrin 3 og basisløntrin 4 bliver toårigt.

b. Bachelorer samt AAE'ere og AAD'ere.

d. Bibliotekarere med afgangseksamen fra Danmarks Biblioteksskole, bibliotekar DB. Indplacering og oprykning foretages efter bilag 5 i overenskomsten.

g. Cand.phil.'er, cand.interpret.'er, musikterapeuter.

4.1.1 Specialarbejdere m.fl.

1. april 2012

Løn m.v. fordelt på løngruppe (kr.)

Organisationsaftale af 20. september 2011 for rengøringsassistenter og specialarbejdere m.fl. i staten (3F) (Perst. nr. 046-11).

For hver løngruppe angiver første linie årsbeløb og anden linie månedlige beløb.

Løn- grup- pe	Basis- løntrin	Basisløn (31. marts 2012)	Basisløn inkl. pct. reg.	Pens. bidrag (15,0 pct.)	Løn i alt inkl. pension
1 Ikke faglært provins					
	1	224.123,00	227.046,00	34.057,00	261.103,00
	1	18.676,92	18.920,50	2.838,08	21.758,58
	2	230.283,00	233.286,00	34.993,00	268.279,00
	2	19.190,25	19.440,50	2.916,08	22.356,58
1 Ikke faglært hovedstad					
	1	230.676,00	233.684,00	35.053,00	268.737,00
	1	19.223,00	19.473,67	2.921,08	22.394,75
	2	236.836,00	239.924,00	35.989,00	275.913,00
	2	19.736,33	19.994,00	2.999,00	22.993,00
2 Erhvervsuddannede ejendomsserviceteknikere m.v.					
	1	269.000,00	272.508,00	40.876,00	313.384,00
	1	22.416,67	22.709,00	3.406,33	26.115,33
2 Erhvervsuddannede serviceassistenter.					
	1	245.749,00	248.954,00	37.343,00	286.297,00
	1	20.479,08	20.746,17	3.111,92	23.858,08

For løngruppe 1 er 1. trin 2-årigt.

4.1.2 Ejendomsservicemedarbejdere

1. april 2012

Basisløn m.v. (kr.)

Organisationsaftale af 19. maj 2011 for ejendomsservicemedarbejdere (Perst. nr. 016-11).

Første linie angiver årsbeløb og anden linie månedlige beløb.

	Basisløn (31. marts 2012)	Basisløn inkl. pct. reg.	Pens. bidrag (15,0 pct.)	Løn i alt inkl. pension
Ejendomsservice- medarbejder	240.506,00 20.042,17	243.642,00 20.303,50	36.546,00 3.045,50	280.188,00 23.349,00
Ejendomsservice- teknikere	272.355,00 22.696,25	275.907,00 22.992,25	41.386,00 3.448,83	317.293,00 26.441,08

4.2.1.1. Køkkenmedhjælpere

Basisløn m.v. fordelt på basistrin m.v.

Organisationsaftale af 15. december 2011 for køkkenmedhjælpere i staten.
(FOA) (Perst. Nr. 066-11)

Løn- gruppe	Basis- løntrin	Basisløn (31. marts 2012)	Basisløn inkl. pct. reg.	Pens. bidrag (15,0 pct.)	Løn i alt inkl. pension
1 Ikke faglært provins					
	1	224.123,00	227.046,00	34.057,00	261.103,00
	1	18.676,92	18.920,50	2.838,08	21.758,58
	2	230.283,00	233.286,00	34.993,00	268.279,00
	2	19.190,25	19.440,50	2.916,08	22.356,58
1 Ikke faglært hovedstad					
	1	230.676,00	233.684,00	35.053,00	268.737,00
	1	19.223,00	19.473,67	2.921,08	22.394,75
	2	236.836,00	239.924,00	35.989,00	275.913,00
	2	19.736,33	19.994,00	2.999,00	22.993,00
2 Erhvervsuddannede serviceassistenter.					
	1	245.749,00	248.954,00	37.343,00	286.297,00
	1	20.479,08	20.746,17	3.111,92	23.858,08

For løngruppe 1 er 1. trin 2-årigt.

4.2.1.2. 16-17 årige køkkenmedhjælpere

Basisløn fordelt på basistrin m.v.

Første linie angiver årsbeløb og anden linie månedlige beløb.

	Provinsen		Hovedstaden	
	Basisløn (31. marts 2012)	Basisløn inkl. pct. reg.	Basisløn (31. marts 2012)	Basisløn inkl. pct. reg.
16 år	148.105,00	150.036,00	152.037,00	154.020,00
	12.342,08	12.503,00	12.669,75	12.835,00
17 år	165.143,00	167.296,00	170.386,00	172.608,00
	13.761,92	13.941,33	14.198,83	14.384,00

4.2.1.3. Sanitører

Basisløn m.v. fordelt på basistrin m.v.

Organisationsaftale af 25. oktober 2011 for sanitører (Perst. nr. 053-11).
Første linie angiver årsbeløb og anden linie månedlige beløb.

Løn- gruppe	Basis- løntrin	Basisløn (31. marts 2012)	Basisløn inkl. pct. reg.	Pens. bidrag (15,0 pct.)	Løn i alt inkl. pension
1 Ikke faglært provins					
	1	224.123,00	227.046,00	34.057,00	261.103,00
	1	18.676,92	18.920,50	2.838,08	21.758,58
	2	230.283,00	233.286,00	34.993,00	268.279,00
	2	19.190,25	19.440,50	2.916,08	22.356,58
1 Ikke faglært hovedstad					
	1	230.676,00	233.684,00	35.053,00	268.737,00
	1	19.223,00	19.473,67	2.921,08	22.394,75
	2	236.836,00	239.924,00	35.989,00	275.913,00
	2	19.736,33	19.994,00	2.999,00	22.993,00
2 Erhvervsuddannede serviceassistenter.					
	1	245.749,00	248.954,00	37.343,00	286.297,00
	1	20.479,08	20.746,17	3.111,92	23.858,08

4.2.1.4. 16-17 årige Sanitører

1. april 2012

Basisløn fordelt på basistrin m.v.

Første linie angiver årsbeløb og anden linie månedlige beløb.

	Provinsen		Hovedstaden	
	Basisløn (31. marts 2012)	Basisløn inkl. pct. reg.	Basisløn (31. marts 2012)	Basisløn inkl. pct. reg.
16 år	148.105,00	150.036,00	152.037,00	154.020,00
	12.342,08	12.503,00	12.669,75	12.835,00
17 år	165.143,00	167.296,00	170.386,00	172.608,00
	13.761,92	13.941,33	14.198,83	14.384,00

Nye lønsystemer**4.4 A Vagtfunktionærer**

1. april 2012

Basisløn m.v. fordelt på løngruppe (kr.)Organisationsaftale af 16. maj 2011 for vagtfunktionsnærer (Serviceforbundet) (Perst. nr. 015-11).
Første linie angiver årsbeløb og anden linie månedlige beløb.

Løn- gruppe	Basisløn (31. marts 2012)	Basisløn inkl. pct. reg.	Pens. bidrag (15,0 pct)	Løn i alt inkl. pension
1	232.511,00	235.543,00	35.331,00	270.874,00
1	19.375,92	19.628,58	2.944,25	22.572,83
2	245.618,00	248.821,00	37.323,00	286.144,00
2	20.468,17	20.735,08	3.110,25	23.845,33
3	261.346,00	264.754,00	39.713,00	304.467,00
3	21.778,83	22.062,83	3.309,42	25.372,25

4.6 Piccoloer og piccoliner

1. april 2012

Løn inkl. procentregulering (kr.)Cirkulære af 21. november 1985 om aflønning af piccoloer og piccoliner (LP. nr. 110/85).
For hvert alderstrin angiver første linie månedsløn og anden linie timeløn.

Stedstillægssats	II	III	IV	V	VI
15 år	7.487,72	7.622,36	7.715,56	7.850,19	7.943,35
	46,70	47,54	48,12	48,96	49,54
16 år	8.136,77	8.288,23	8.393,08	8.544,54	8.649,35
	50,75	51,69	52,35	53,29	53,95
17 år	10.083,90	10.285,85	10.425,65	10.627,60	10.767,35
	62,89	64,15	65,02	66,28	67,16

5.1 Håndværkere

Basisløn m.v. fordelt på provins/hovedstad (kr.)

Organisationsaftale af 4. maj 2011 med Dansk Metal, Dansk EI-Forbund, Blik- og Rørarbejderforbundet, Træ, Industri & Byg, Malerforbundet i Danmark, 3F og Serviceforbundet (Perst. nr. 014-11).

Første linie angiver årsbeløb og anden linie månedlige beløb.

	Basisløn (31. mar. 2012)	Basisløn inkl. pct. reg.	Pens. bidrag (15,0 pct)	Løn i alt inkl. pension
Provins (Stedtillæg II, III og IV)	278.122,00 23.176,83	281.749,00 23.479,08	42.262,00 3.521,83	324.011,00 27.000,92
Hovedstad (Stedtillæg V og VI)	291.229,00 24.269,08	295.027,00 24.585,58	44.254,00 3.687,83	339.281,00 28.273,42

5.2 Elever inden for en række håndværksfag

1. april 2012

Løn inkl. procentregulering, fordelt på uddannelsesår (kr.)

Organisationsaftale af 4. maj 2011 med Dansk Metal, Dansk EI-Forbund, Blik- og Rørarbejderforbundet, Træ, Industri & Byg, Malerforbundet i Danmark, 3F og Forbund (Perst. nr. 014-11).

For hvert uddannelsesår angiver første linie årlige beløb og anden linie månedlige beløb.

Uddan- nelses- år	Provinsen (stedtillægsomr. II, III og IV)		Hovedstaden (stedtillægsomr. V og VI)	
	Basisløn (31. marts 2012)	Basisløn inkl. pct. reg.	Basisløn (31. marts 2012)	Basisløn inkl. pct. reg.
1	102.887,00	104.229,00	104.853,00	106.220,00
1	8.573,92	8.685,75	8.737,75	8.851,67
2	123.857,00	125.472,00	126.479,00	128.128,00
2	10.321,42	10.456,00	10.539,92	10.677,33
3	146.794,00	148.708,00	150.726,00	152.691,00
3	12.232,83	12.392,33	12.560,50	12.724,25
4	162.522,00	164.641,00	165.798,00	167.960,00
4	13.543,50	13.720,08	13.816,50	13.996,67
5	180.216,00	182.566,00	183.492,00	185.885,00
5	15.018,00	15.213,83	15.291,00	15.490,42

Voksen- erhvervs- uddannelses- elever	Basisløn (31.mar. 2012)	Basisløn inkl. pct. reg.	Basisløn (31.mar. 2012)	Basisløn inkl. pct. reg.
	207.084,00	209.784,00	207.084,00	209.784,00
	17.257,00	17.482,00	17.257,00	17.482,00

6.1 Ufaglærte Landbrugs- og gartneriarbejdere

1. april 2012

Basisløn m.v. fordelt på basistrin m.v.

Organisationsaftale af 7. oktober 2011 med 3F (Perst. nr. 051-11).

For hvert basistrin angiver første linie årsbeløb og anden linie månedlige beløb.

		Basisløn Basistrin 1. marts 2012)	Basisløn inkl. pct. reg.	Pens. bidrag (15,0 pct)	Løn inkl. pension
Landbrugsarbejdere	1	224.123,00	227.046,00	34.057,00	261.103,00
	1	18.676,92	18.920,50	2.838,08	21.758,58
Gartneriarbejdere og Forsøgs- medarbejdere uden faglig ud- dannelse i øvrige land	1	230.938,00	233.949,00	35.092,00	269.041,00
	1	19.244,83	19.495,75	2.924,33	22.420,08
	2	236.181,00	239.261,00	35.889,00	275.150,00
	2	19.681,75	19.938,42	2.990,75	22.929,17
Gartneriarbejdere og Forsøgs- medarbejdere uden faglig ud- dannelse i hovedstaden og Arbejdere på Hvidesten	1	246.011,00	249.219,00	37.383,00	286.602,00
	1	20.500,92	20.768,25	3.115,25	23.883,50
	2	251.254,00	254.530,00	38.180,00	292.710,00
	2	20.937,83	21.210,83	3.181,67	24.392,50

Nye lønsystemer**6.2 Faglærte landbrugsmedarbejdere og gartnere**

1. april 2012

Basisløn m.v. fordelt på basistrin m.v.

Organisationsaftale af 7. oktober 2011 med 3F (Perst. nr. 051-11).

For hvert basistrin angiver første linie årsbeløb og anden linie månedlige beløb.

		Basisløn Basistrin 1. marts 2012)	Basisløn inkl. pct. reg.	Pens. bidrag (15,0 pct)	Løn inkl. pension
Faglærte Landbrugsarbejdere, Gartnere og Forsøgsmedar- bejdere med faglig uddannel- se i øvrige land	1	265.147,00	268.605,00	40.291,00	308.896,00
	1	22.095,58	22.383,75	3.357,58	25.741,33
	2	271.700,00	275.243,00	41.286,00	316.529,00
	2	22.641,67	22.936,92	3.440,50	26.377,42
Gartnere, Forsøgsmedarbej- dere med faglig uddannelse i hovedstaden og Faglærte Arbejdere på Hvidesten	1	280.612,00	284.271,00	42.641,00	326.912,00
	1	23.384,33	23.689,25	3.553,42	27.242,67
	2	286.510,00	290.246,00	43.537,00	333.783,00
	2	23.875,83	24.187,17	3.628,08	27.815,25
Ledende forsøgsmedar- bejdere	Hovedstad	304.073,00	308.038,00	46.206,00	354.244,00
		25.339,42	25.669,83	3.850,50	29.520,33
	Provins	293.588,00	297.416,00	44.612,00	342.028,00
		24.465,67	24.784,67	3.717,67	28.502,33

7.1 Særlige tillæg til visse tjenestemænd og overenskomstansatte m.v. (kr.)

1. april 2012

Oversigten omfatter tillæg, der ydes som grundbeløb i 31. marts 2012 niveau.

Afrundet grundbeløb 1. okt. 1997	Tillæg i alt pr. 1. april 2010	Afrundet grundbeløb 31. marts 2012	Tillæg i alt inkl. pct. reg. 1. april 2012	
			pr. år	pr. måned
500,00	655,33	655,00	663,54	55,30
963,61	1.262,97	1.263,00	1.279,47	106,62
1.300,00	1.703,86	1.704,00	1.726,22	143,85
1.600,00	2.097,06	2.097,00	2.124,34	177,03
1.900,00	2.490,25	2.490,00	2.522,47	210,21
2.000,00	2.621,32	2.621,00	2.655,18	221,27
2.300,00	3.014,52	3.015,00	3.054,32	254,53
2.400,00	3.145,58	3.146,00	3.187,02	265,59
2.500,00	3.276,65	3.300,00	3.343,03	278,59
2.700,00	3.539,00	3.500,00	3.545,64	295,47
2.800,00	3.669,85	3.700,00	3.748,25	312,35
2.900,00	3.800,91	3.800,00	3.849,55	320,80
3.100,00	4.063,05	4.100,00	4.153,46	346,12
3.200,00	4.194,11	4.200,00	4.254,77	354,56
3.300,00	4.325,18	4.300,00	4.356,07	363,01
3.500,00	4.587,31	4.600,00	4.659,98	388,33
3.700,00	4.849,44	4.800,00	4.862,59	405,22
3.900,00	5.111,57	5.100,00	5.166,50	430,54
4.000,00	5.242,64	5.200,00	5.267,81	438,98
4.200,00	5.504,77	5.500,00	5.571,72	464,31
4.400,00	5.766,90	5.800,00	5.875,63	489,64
4.500,00	5.897,97	5.900,00	5.976,94	498,08
4.700,00	6.160,10	6.200,00	6.280,85	523,40
5.000,00	6.553,30	6.600,00	6.686,06	557,17
5.200,00	6.815,43	6.800,00	6.888,67	574,06
5.400,00	7.077,56	7.100,00	7.192,58	599,38
5.800,00	7.601,83	7.600,00	7.699,10	641,59
5.900,00	7.732,89	7.700,00	7.800,41	650,03
6.200,00	8.126,09	8.100,00	8.205,62	683,80
6.300,00	8.257,16	8.300,00	8.408,23	700,69
6.400,00	8.388,22	8.400,00	8.509,54	709,13
6.600,00	8.650,36	8.700,00	8.813,45	734,45
6.700,00	8.781,42	8.800,00	8.914,75	742,90
6.800,00	8.912,49	8.900,00	9.016,06	751,34
7.000,00	9.174,62	9.200,00	9.319,97	776,66
7.100,00	9.305,69	9.300,00	9.421,27	785,11
7.200,00	9.436,75	9.400,00	9.522,58	793,55
7.400,00	9.698,88	9.700,00	9.826,49	818,87
7.500,00	9.829,95	9.800,00	9.927,79	827,32
7.800,00	10.223,15	10.200,00	10.333,01	861,08
7.900,00	10.354,21	10.400,00	10.535,62	877,97
8.200,00	10.747,41	10.700,00	10.839,53	903,29

Afrundet grundbeløb 1. okt. 1997	Tilæg i alt pr. 1. april 2010	Afrundet grundbeløb 31. marts 2012	Tillæg i alt inkl. pct. reg. 1. april 2012	
			pr. år	pr. måned
8.300,00	10.878,48	10.900,00	11.042,14	920,18
8.400,00	11.009,54	11.000,00	11.143,44	928,62
8.600,00	11.271,68	11.300,00	11.447,35	953,95
8.700,00	11.402,74	11.400,00	11.548,66	962,39
8.800,00	11.533,81	11.500,00	11.649,96	970,83
9.100,00	11.927,01	11.900,00	12.055,18	1.004,60
9.400,00	12.320,20	12.300,00	12.460,39	1.038,37
9.500,00	12.451,27	12.500,00	12.663,00	1.055,25
9.800,00	12.844,47	12.800,00	12.966,91	1.080,58
9.900,00	12.975,53	13.000,00	13.169,52	1.097,46
10.000,00	13.106,60	13.100,00	13.270,82	1.105,90
10.200,00	13.368,73	13.400,00	13.574,74	1.131,23
10.300,00	13.499,80	13.500,00	13.676,04	1.139,67
10.400,00	13.630,86	13.600,00	13.777,34	1.148,11
10.600,00	13.893,00	13.900,00	14.081,26	1.173,44
10.700,00	14.024,06	14.000,00	14.182,56	1.181,88
10.800,00	14.155,13	14.200,00	14.385,17	1.198,76
11.000,00	14.417,26	14.400,00	14.587,78	1.215,65
11.400,00	14.941,52	14.900,00	15.094,30	1.257,86
11.500,00	15.072,59	15.100,00	15.296,90	1.274,74
11.700,00	15.334,72	15.300,00	15.499,51	1.291,63
11.800,00	15.465,79	15.500,00	15.702,12	1.308,51
11.900,00	15.596,85	15.600,00	15.803,42	1.316,95
12.200,00	15.990,05	16.000,00	16.208,64	1.350,72
12.300,00	16.121,12	16.100,00	16.309,94	1.359,16
12.500,00	16.383,25	16.400,00	16.613,86	1.384,49
12.600,00	16.514,32	16.500,00	16.715,16	1.392,93
12.700,00	16.645,38	16.600,00	16.816,46	1.401,37
12.900,00	16.907,51	16.900,00	17.120,38	1.426,70
13.000,00	17.038,58	17.000,00	17.221,68	1.435,14
13.100,00	17.169,65	17.200,00	17.424,29	1.452,02
13.300,00	17.431,78	17.400,00	17.626,90	1.468,91
13.500,00	17.693,91	17.700,00	17.930,81	1.494,23
13.700,00	17.956,04	18.000,00	18.234,72	1.519,56
13.800,00	18.087,11	18.100,00	18.336,02	1.528,00
13.900,00	18.218,17	18.200,00	18.437,33	1.536,44
14.100,00	18.480,31	18.500,00	18.741,24	1.561,77
14.200,00	18.611,37	18.600,00	18.842,54	1.570,21
14.300,00	18.742,44	18.700,00	18.943,85	1.578,65
14.500,00	19.004,57	19.000,00	19.247,76	1.603,98
14.600,00	19.135,64	19.100,00	19.349,06	1.612,42
14.700,00	19.266,70	19.300,00	19.551,67	1.629,31
14.900,00	19.528,83	19.500,00	19.754,28	1.646,19
15.000,00	19.659,90	19.700,00	19.956,89	1.663,07

Afrundet grundbeløb 1. okt. 1997	Tilæg i alt pr. 1. april 2010	Afrundet grundbeløb 31. marts 2012	Tillæg i alt inkl. pct. reg. 1. april 2012	
			pr. år	pr. måned
15.100,00	19.790,97	19.800,00	20.058,19	1.671,52
15.300,00	20.053,10	20.100,00	20.362,10	1.696,84
15.400,00	20.184,16	20.200,00	20.463,41	1.705,28
15.500,00	20.315,23	20.300,00	20.564,71	1.713,73
15.700,00	20.577,36	20.600,00	20.868,62	1.739,05
15.800,00	20.708,43	20.700,00	20.969,93	1.747,49
15.900,00	20.839,49	20.800,00	21.071,23	1.755,94
16.100,00	21.101,63	21.100,00	21.375,14	1.781,26
16.200,00	21.232,69	21.200,00	21.476,45	1.789,70
16.300,00	21.363,76	21.400,00	21.679,06	1.806,59
16.500,00	21.625,89	21.600,00	21.881,66	1.823,47
16.600,00	21.756,96	21.800,00	22.084,27	1.840,36
16.700,00	21.888,02	21.900,00	22.185,58	1.848,80
16.900,00	22.150,15	22.200,00	22.489,49	1.874,12
17.000,00	22.281,22	22.300,00	22.590,79	1.882,57
17.100,00	22.412,29	22.400,00	22.692,10	1.891,01
17.300,00	22.674,42	22.700,00	22.996,01	1.916,33
17.400,00	22.805,48	22.800,00	23.097,31	1.924,78
17.500,00	22.936,55	22.900,00	23.198,62	1.933,22
17.700,00	23.198,68	23.200,00	23.502,53	1.958,54
17.800,00	23.329,75	23.300,00	23.603,83	1.966,99
17.900,00	23.460,81	23.500,00	23.806,44	1.983,87
18.100,00	23.722,95	23.700,00	24.009,05	2.000,75
18.200,00	23.854,01	23.900,00	24.211,66	2.017,64
18.300,00	23.985,08	24.000,00	24.312,96	2.026,08
18.500,00	24.247,21	24.200,00	24.515,57	2.042,96
18.600,00	24.378,28	24.400,00	24.718,18	2.059,85
18.800,00	24.640,41	24.600,00	24.920,78	2.076,73
18.900,00	24.771,47	24.800,00	25.123,39	2.093,62
19.000,00	24.902,54	24.900,00	25.224,70	2.102,06
19.200,00	25.164,67	25.200,00	25.528,61	2.127,38
19.300,00	25.295,74	25.300,00	25.629,91	2.135,83
19.400,00	25.426,80	25.400,00	25.731,22	2.144,27
19.600,00	25.688,94	25.700,00	26.035,13	2.169,59
19.700,00	25.820,00	25.800,00	26.136,43	2.178,04
19.800,00	25.951,07	26.000,00	26.339,04	2.194,92
20.000,00	26.213,20	26.200,00	26.541,65	2.211,80
20.200,00	26.475,33	26.500,00	26.845,56	2.237,13
20.500,00	26.868,53	26.900,00	27.250,78	2.270,90
20.600,00	26.999,60	27.000,00	27.352,08	2.279,34
20.800,00	27.261,73	27.300,00	27.655,99	2.304,67
20.900,00	27.392,79	27.400,00	27.757,30	2.313,11
21.000,00	27.523,86	27.500,00	27.858,60	2.321,55
21.200,00	27.785,99	27.800,00	28.162,51	2.346,88

Afrundet grundbeløb 1. okt. 1997	Tilæg i alt pr. 1. april 2010	Afrundet grundbeløb 31. marts 2012	Tillæg i alt inkl. pct. reg. 1. april 2012	
			pr. år	pr. måned
21.300,00	27.917,06	27.900,00	28.263,82	2.355,32
21.400,00	28.048,12	28.000,00	28.365,12	2.363,76
21.600,00	28.310,26	28.300,00	28.669,03	2.389,09
21.700,00	28.441,32	28.400,00	28.770,34	2.397,53
21.800,00	28.572,39	28.600,00	28.972,94	2.414,41
22.000,00	28.834,52	28.800,00	29.175,55	2.431,30
22.100,00	28.965,59	29.000,00	29.378,16	2.448,18
22.200,00	29.096,65	29.100,00	29.479,46	2.456,62
22.400,00	29.358,78	29.400,00	29.783,38	2.481,95
22.500,00	29.489,85	29.500,00	29.884,68	2.490,39
22.600,00	29.620,92	29.600,00	29.985,98	2.498,83
22.800,00	29.883,05	29.900,00	30.289,90	2.524,16
22.900,00	30.014,11	30.000,00	30.391,20	2.532,60
23.000,00	30.145,18	30.100,00	30.492,50	2.541,04
23.200,00	30.407,31	30.400,00	30.796,42	2.566,37
23.600,00	30.931,58	30.900,00	31.302,94	2.608,58
24.100,00	31.586,91	31.600,00	32.012,06	2.667,67
24.200,00	31.717,97	31.700,00	32.113,37	2.676,11
24.400,00	31.980,10	32.000,00	32.417,28	2.701,44
24.500,00	32.111,17	32.100,00	32.518,58	2.709,88
24.800,00	32.504,37	32.500,00	32.923,80	2.743,65
25.200,00	33.028,63	33.000,00	33.430,32	2.785,86
25.300,00	33.159,70	33.200,00	33.632,93	2.802,74
25.400,00	33.290,76	33.300,00	33.734,23	2.811,19
25.600,00	33.552,90	33.600,00	34.038,14	2.836,51
25.700,00	33.683,96	33.700,00	34.139,45	2.844,95
25.800,00	33.815,03	33.800,00	34.240,75	2.853,40
26.000,00	34.077,16	34.100,00	34.544,66	2.878,72
26.300,00	34.470,36	34.500,00	34.949,88	2.912,49
26.400,00	34.601,42	34.600,00	35.051,18	2.920,93
26.500,00	34.732,49	34.700,00	35.152,49	2.929,37
26.700,00	34.994,62	35.000,00	35.456,40	2.954,70
27.100,00	35.518,89	35.500,00	35.962,92	2.996,91
27.300,00	35.781,02	35.800,00	36.266,83	3.022,24
27.500,00	36.043,15	36.000,00	36.469,44	3.039,12
27.600,00	36.174,22	36.200,00	36.672,05	3.056,00
28.000,00	36.698,48	36.700,00	37.178,57	3.098,21
28.400,00	37.222,74	37.200,00	37.685,09	3.140,42
28.500,00	37.353,81	37.400,00	37.887,70	3.157,31
28.700,00	37.615,94	37.600,00	38.090,30	3.174,19
29.300,00	38.402,34	38.400,00	38.900,74	3.241,73
29.500,00	38.664,47	38.700,00	39.204,65	3.267,05
30.100,00	39.450,87	39.500,00	40.015,08	3.334,59
30.400,00	39.844,06	39.800,00	40.318,99	3.359,92

Afrundet grundbeløb 1. okt. 1997	Tilæg i alt pr. 1. april 2010	Afrundet grundbeløb 31. marts 2012	Tillæg i alt inkl. pct. reg. 1. april 2012	
			pr. år	pr. måned
30.700,00	40.237,26	40.200,00	40.724,21	3.393,68
30.800,00	40.368,33	40.400,00	40.926,82	3.410,57
30.900,00	40.499,39	40.500,00	41.028,12	3.419,01
31.100,00	40.761,53	40.800,00	41.332,03	3.444,34
31.500,00	41.285,79	41.300,00	41.838,55	3.486,55
32.000,00	41.941,12	41.900,00	42.446,38	3.537,20
32.300,00	42.334,32	42.300,00	42.851,59	3.570,97
32.400,00	42.465,38	42.500,00	43.054,20	3.587,85
33.300,00	43.644,98	43.600,00	44.168,54	3.680,71
33.500,00	43.907,11	43.900,00	44.472,46	3.706,04
34.200,00	44.824,57	44.800,00	45.384,19	3.782,02
34.300,00	44.955,64	45.000,00	45.586,80	3.798,90
34.400,00	45.086,70	45.100,00	45.688,10	3.807,34
34.700,00	45.479,90	45.500,00	46.093,32	3.841,11
35.200,00	46.135,23	46.100,00	46.701,14	3.891,76
35.600,00	46.659,50	46.700,00	47.308,97	3.942,41
36.000,00	47.183,76	47.200,00	47.815,49	3.984,62
36.300,00	47.576,96	47.600,00	48.220,70	4.018,39
36.700,00	48.101,22	48.100,00	48.727,22	4.060,60
36.800,00	48.232,29	48.200,00	48.828,53	4.069,04
37.100,00	48.625,49	48.600,00	49.233,74	4.102,81
37.400,00	49.018,68	49.000,00	49.638,96	4.136,58
37.600,00	49.280,82	49.300,00	49.942,87	4.161,91
37.900,00	49.674,01	49.700,00	50.348,09	4.195,67
38.300,00	50.198,28	50.200,00	50.854,61	4.237,88
39.000,00	51.115,74	51.100,00	51.766,34	4.313,86
39.100,00	51.246,81	51.200,00	51.867,65	4.322,30
39.200,00	51.377,87	51.400,00	52.070,26	4.339,19
41.000,00	53.737,06	53.700,00	54.400,25	4.533,35
41.300,00	54.130,26	54.100,00	54.805,46	4.567,12
41.800,00	54.785,59	54.800,00	55.514,59	4.626,22
42.100,00	55.178,79	55.200,00	55.919,81	4.659,98
42.200,00	55.309,85	55.300,00	56.021,11	4.668,43
42.300,00	55.440,92	55.400,00	56.122,42	4.676,87
42.600,00	55.834,12	55.800,00	56.527,63	4.710,64
42.700,00	55.965,18	56.000,00	56.730,24	4.727,52
42.900,00	56.227,31	56.200,00	56.932,85	4.744,40
43.300,00	56.751,58	56.800,00	57.540,67	4.795,06
43.400,00	56.882,64	56.900,00	57.641,98	4.803,50
43.500,00	57.013,71	57.000,00	57.743,28	4.811,94
44.200,00	57.931,17	57.900,00	58.655,02	4.887,92
44.500,00	58.324,37	58.300,00	59.060,23	4.921,69
44.600,00	58.455,44	58.500,00	59.262,84	4.938,57
44.900,00	58.848,63	58.800,00	59.566,75	4.963,90

Afrundet grundbeløb 1. okt. 1997	Tilæg i alt pr. 1. april 2010	Afrundet grundbeløb 31. marts 2012	Tillæg i alt inkl. pct. reg. 1. april 2012	
			pr. år	pr. måned
45.100,00	59.110,77	59.100,00	59.870,66	4.989,22
45.500,00	59.635,03	59.600,00	60.377,18	5.031,43
46.200,00	60.552,49	60.600,00	61.390,22	5.115,85
46.500,00	60.945,69	60.900,00	61.694,14	5.141,18
47.100,00	61.732,09	61.700,00	62.504,57	5.208,71
48.200,00	63.173,81	63.200,00	64.024,13	5.335,34
48.500,00	63.567,01	63.600,00	64.429,34	5.369,11
48.600,00	63.698,08	63.700,00	64.530,65	5.377,55
48.900,00	64.091,27	64.100,00	64.935,86	5.411,32
49.200,00	64.484,47	64.500,00	65.341,08	5.445,09
49.400,00	64.746,60	64.700,00	65.543,69	5.461,97
49.600,00	65.008,74	65.000,00	65.847,60	5.487,30
49.700,00	65.139,80	65.100,00	65.948,90	5.495,74
49.800,00	65.270,87	65.300,00	66.151,51	5.512,63
50.200,00	65.795,13	65.800,00	66.658,03	5.554,84
50.400,00	66.057,26	66.100,00	66.961,94	5.580,16
50.600,00	66.319,40	66.300,00	67.164,55	5.597,05
50.800,00	66.581,53	66.600,00	67.468,46	5.622,37
52.100,00	68.285,39	68.300,00	69.190,63	5.765,89
52.500,00	68.809,65	68.800,00	69.697,15	5.808,10
53.000,00	69.464,98	69.500,00	70.406,28	5.867,19
53.800,00	70.513,51	70.500,00	71.419,32	5.951,61
54.000,00	70.775,64	70.800,00	71.723,23	5.976,94
54.100,00	70.906,71	70.900,00	71.824,54	5.985,38
55.400,00	72.610,56	72.600,00	73.546,70	6.128,89
56.000,00	73.396,96	73.400,00	74.357,14	6.196,43
56.500,00	74.052,29	74.100,00	75.066,26	6.255,52
57.300,00	75.100,82	75.100,00	76.079,30	6.339,94
57.500,00	75.362,95	75.400,00	76.383,22	6.365,27
58.000,00	76.018,28	76.000,00	76.991,04	6.415,92
58.900,00	77.197,87	77.200,00	78.206,69	6.517,22
59.100,00	77.460,01	77.500,00	78.510,60	6.542,55
59.500,00	77.984,27	78.000,00	79.017,12	6.584,76
59.700,00	78.246,40	78.200,00	79.219,73	6.601,64
60.100,00	78.770,67	78.800,00	79.827,55	6.652,30
60.700,00	79.557,06	79.600,00	80.637,98	6.719,83
60.800,00	79.688,13	79.700,00	80.739,29	6.728,27
60.900,00	79.819,19	79.800,00	80.840,59	6.736,72
61.200,00	80.212,39	80.200,00	81.245,81	6.770,48
61.300,00	80.343,46	80.300,00	81.347,11	6.778,93
61.700,00	80.867,72	80.900,00	81.954,94	6.829,58
62.700,00	82.178,38	82.200,00	83.271,89	6.939,32
63.200,00	82.833,71	82.800,00	83.879,71	6.989,98
63.400,00	83.095,84	83.100,00	84.183,62	7.015,30

Afrundet grundbeløb 1. okt. 1997	Tilæg i alt pr. 1. april 2010	Afrundet grundbeløb 31. marts 2012	Tillæg i alt inkl. pct. reg. 1. april 2012	
			pr. år	pr. måned
63.900,00	83.751,17	83.800,00	84.892,75	7.074,40
65.100,00	85.323,97	85.300,00	86.412,31	7.201,03
65.400,00	85.717,16	85.700,00	86.817,53	7.234,79
65.500,00	85.848,23	85.800,00	86.918,83	7.243,24
66.300,00	86.896,76	86.900,00	88.033,18	7.336,10
66.400,00	87.027,82	87.000,00	88.134,48	7.344,54
67.900,00	88.993,81	89.000,00	90.160,56	7.513,38
68.000,00	89.124,88	89.100,00	90.261,86	7.521,82
68.700,00	90.042,34	90.000,00	91.173,60	7.597,80
69.600,00	91.221,94	91.200,00	92.389,25	7.699,10
70.000,00	91.746,20	91.700,00	92.895,77	7.741,31
70.900,00	92.925,79	92.900,00	94.111,42	7.842,62
72.300,00	94.760,72	94.800,00	96.036,19	8.003,02
72.900,00	95.547,11	95.500,00	96.745,32	8.062,11
73.300,00	96.071,38	96.100,00	97.353,14	8.112,76
73.700,00	96.595,64	96.600,00	97.859,66	8.154,97
74.200,00	97.250,97	97.300,00	98.568,79	8.214,07
75.300,00	98.692,70	98.700,00	99.987,05	8.332,25
76.100,00	99.741,23	99.700,00	101.000,09	8.416,67
76.600,00	100.396,56	100.400,00	101.709,22	8.475,77
78.600,00	103.017,88	103.000,00	104.343,12	8.695,26
80.500,00	105.508,13	105.500,00	106.875,72	8.906,31
81.300,00	106.556,66	106.600,00	107.990,06	8.999,17
83.400,00	109.309,04	109.300,00	110.725,27	9.227,11
84.200,00	110.357,57	110.400,00	111.839,62	9.319,97
84.800,00	111.143,97	111.100,00	112.548,74	9.379,06
85.700,00	112.323,56	112.300,00	113.764,39	9.480,37
86.000,00	112.716,76	112.700,00	114.169,61	9.514,13
87.200,00	114.289,55	114.300,00	115.790,47	9.649,21
88.500,00	115.993,41	116.000,00	117.512,64	9.792,72
89.100,00	116.779,81	116.800,00	118.323,07	9.860,26
89.200,00	116.910,87	116.900,00	118.424,38	9.868,70
89.700,00	117.566,20	117.600,00	119.133,50	9.927,79
90.000,00	117.959,40	118.000,00	119.538,72	9.961,56
91.900,00	120.449,65	120.400,00	121.970,02	10.164,17
92.500,00	121.236,05	121.200,00	122.780,45	10.231,70
93.200,00	122.153,51	122.200,00	123.793,49	10.316,12
94.300,00	123.595,24	123.600,00	125.211,74	10.434,31
95.100,00	124.643,77	124.600,00	126.224,78	10.518,73
97.000,00	127.134,02	127.100,00	128.757,38	10.729,78
97.500,00	127.789,35	127.800,00	129.466,51	10.788,88
98.300,00	128.837,88	128.800,00	130.479,55	10.873,30
100.000,00	131.066,00	131.100,00	132.809,54	11.067,46
101.300,00	132.769,86	132.800,00	134.531,71	11.210,98

Afrundet grundbeløb 1. okt. 1997	Tilæg i alt pr. 1. april 2010	Afrundet grundbeløb 31. marts 2012	Tillæg i alt inkl. pct. reg. 1. april 2012	
			pr. år	pr. måned
101.700,00	133.294,12	133.300,00	135.038,23	11.253,19
103.100,00	135.129,05	135.100,00	136.861,70	11.405,14
104.700,00	137.226,10	137.200,00	138.989,09	11.582,42
105.700,00	138.536,76	138.500,00	140.306,04	11.692,17
105.900,00	138.798,89	138.800,00	140.609,95	11.717,50
106.200,00	139.192,09	139.200,00	141.015,17	11.751,26
108.000,00	141.551,28	141.600,00	143.446,46	11.953,87
110.000,00	144.172,60	144.200,00	146.080,37	12.173,36
110.900,00	145.352,19	145.400,00	147.296,02	12.274,67
111.600,00	146.269,66	146.300,00	148.207,75	12.350,65
112.100,00	146.924,99	146.900,00	148.815,58	12.401,30
113.000,00	148.104,58	148.100,00	150.031,22	12.502,60
114.500,00	150.070,57	150.100,00	152.057,30	12.671,44
115.700,00	151.643,36	151.600,00	153.576,86	12.798,07
118.000,00	154.657,88	154.700,00	156.717,29	13.059,77
118.800,00	155.706,41	155.700,00	157.730,33	13.144,19
120.700,00	158.196,66	158.200,00	160.262,93	13.355,24
121.300,00	158.983,06	159.000,00	161.073,36	13.422,78
122.600,00	160.686,92	160.700,00	162.795,53	13.566,29
124.800,00	163.570,37	163.600,00	165.733,34	13.811,11
125.600,00	164.618,90	164.600,00	166.746,38	13.895,53
127.600,00	167.240,22	167.200,00	169.380,29	14.115,02
128.300,00	168.157,68	168.200,00	170.393,33	14.199,44
131.100,00	171.827,53	171.800,00	174.040,27	14.503,36
131.800,00	172.744,99	172.700,00	174.952,01	14.579,33
137.700,00	180.477,88	180.500,00	182.853,72	15.237,81
141.400,00	185.327,32	185.300,00	187.716,31	15.643,03
142.500,00	186.769,05	186.800,00	189.235,87	15.769,66
144.900,00	189.914,63	189.900,00	192.376,30	16.031,36
147.300,00	193.060,22	193.100,00	195.618,02	16.301,50
151.500,00	198.564,99	198.600,00	201.189,74	16.765,81
152.200,00	199.482,45	199.500,00	202.101,48	16.841,79
153.100,00	200.662,05	200.700,00	203.317,13	16.943,09
154.700,00	202.759,10	202.800,00	205.444,51	17.120,38
157.100,00	205.904,69	205.900,00	208.584,94	17.382,08
162.100,00	212.457,99	212.500,00	215.271,00	17.939,25
167.000,00	218.880,22	218.900,00	221.754,46	18.479,54
171.800,00	225.171,39	225.200,00	228.136,61	19.011,38
179.500,00	235.263,47	235.300,00	238.368,31	19.864,03
180.100,00	236.049,87	236.000,00	239.077,44	19.923,12
185.000,00	242.472,10	242.500,00	245.662,20	20.471,85
196.300,00	257.282,56	257.300,00	260.655,19	21.721,27
196.800,00	257.937,89	257.900,00	261.263,02	21.771,92
198.100,00	259.641,75	259.600,00	262.985,18	21.915,43

Afrundet grundbeløb 1. okt. 1997	Tilæg i alt pr. 1. april 2010	Afrundet grundbeløb 31. marts 2012	Tillæg i alt inkl. pct. reg. 1. april 2012	
			pr. år	pr. måned
204.800,00	268.423,17	268.400,00	271.899,94	22.658,33
204.900,00	268.554,23	268.600,00	272.102,54	22.675,21
212.400,00	278.384,18	278.400,00	282.030,34	23.502,53
218.200,00	285.986,01	286.000,00	289.729,44	24.144,12
221.100,00	289.786,93	289.800,00	293.578,99	24.464,92
224.300,00	293.981,04	294.000,00	297.833,76	24.819,48
255.500,00	334.873,63	334.900,00	339.267,10	28.272,26
294.800,00	386.382,57	386.400,00	391.438,66	32.619,89

8.1 Timelønnet undervisning

1. april 2012

Grundbeløb m.v. pr. time fordelt på satser (kr./minutter)

Finansministeriets cirkulære om vederlæggelse m.v. af timelønnet undervisning (Perst. nr. 004-01).

	Løn pr. time (31.mar. 2012)	Løn pr. time inkl. pct. reg.	Normal forberedelsestid pr. undervisningstime	Samlet løn pr. undervisningstime inkl. pct. reg.
	kr.	kr.	minutter	kr.
Sats				
I	226,95	229,91	90	574,77
II	226,95	229,91	60	459,82
III	226,95	229,91	40	383,18
IV	197,82	200,40	40	334,00
V	192,18	194,69	25	275,81
VI	177,75	180,07	15	225,09
VII	165,56	167,72	0	167,72

For undervisning i enkelte fag kan der være aftalt eller fastsat en forberedelsestid, der er lavere end den normale. Den samlede timeløn pr. undervisningstime kan kun anvendes til aflønning af de undervisningstimer, hvortil der er knyttet forberedelse, hvorimod den samlede timeløn pr. arbejdstime anvendes til aflønning af andre arbejdsopgaver, hvis aflønningen er hjemlet i cirkulæret.

8.1.1 Eksterne lektorer

1. april 2012

Grundbeløb m.v. pr. time (kr./minutter)

Aftale med Akademikernes Centralorganisation om eksterne lektorer.

	Grundbeløb pr. time	Løn pr. arbejdstime inkl. pct. reg.	Normal forberedelsestid pr. undervisningstime	Samlet løn pr. undervisningstime inkl. pct. reg.
	kr.	kr.	minutter	kr.
1)	247,01	250,23	150	875,81
2)	247,01	250,23	150	875,81

1) Ved universiteter m.fl. (Perst. nr. 006-01).

2) Ved diplom- og eksportingeniøruddannelsen (Perst. nr. 005-01).

8.2 Censorvederlag

1. april 2012

Grundbeløb m.v. pr. time fordelt på satser (kr./minutter)

Finansministeriets cirkulære om vederlæggelse af censorvirksomhed (Perst. nr. 004-01).

Sats	Løn pr. censortime (31.mar. 2012)	Løn pr. censortime inkl. pct. reg.
A	414,40	419,80
B	342,87	347,34
C	285,11	288,83
D	248,29	251,53
E	205,22	207,90
F	169,82	172,03

8.3 Natpenge m.v.

1. april 2012

Tillæg pr. time, tredelt tjeneste pr. dag (kr.).

Cirkulære om natpenge m.v. for tjenestemænd i staten (Perst. nr. 019-06).

	Tillæg (31.mar.2012)	Tillæg inkl. pct. reg.
1. Natpenge for tjeneste i tiden fra kl. 17 - 06	22,32	22,61
2. Godtgørelse for tjeneste på lørdage fra kl. 14*) til mandage kl. 06 Søgnehelligdage fra kl. 00 - 24 Hverdage efter søgnehelligdage fra kl. 00 - 06 Grundlovsdag fra kl. 12 - 24 Juleaftensdag fra kl. 14 - 24	39,92	40,44
3. Godtgørelse for delt tjeneste, der strækker sig ud over 11 timer	6,59	6,68
4. Godtgørelse for tredelt tjeneste	61,22	62,02

*)Før kl. 14 hvis mindst ½ af den planlagte tjeneste ligger efter kl. 14,
jf. natpengeaftalens § 2, nr. 2.

8.4 Jubilæumsgratiale

1. april 2012

Cirkulære om jubilæumsgratiale til ansatte i staten (Perst. nr. 009-11).

	Grundbeløb (31.mar.2012)	Gratiale inkl. pct. reg.
25 års jubilæum	6.000,00	6.078,00
40 års jubilæum	7.600,00	7.699,00
50 års jubilæum	9.000,00	9.117,00

9.1 Oversigt over pensionsbidrag til visse overenskomstgrupper, der aflønnes efter skalatrin

1. april 2012

Pensionsbidrag, fordelt på skalatrin og procentsatser (kr.)

Oversigt over pensionsbidrag for visse overenskomstgrupper, der aflønnes efter skalatrin. Den pensionsgivende løn er anført i tabel 1.1.2. Eventuelt frivilligt forhøjet eget pensionsbidrag er ikke omfattet af ovenstående og kan ikke aflæses i denne tabel.

Skalatrin	10,65%	12,50%	15,00%	16,80%	17,10%	17,30%	18,00%
1	1.545,67	1.814,17	2.177,00	2.438,25	2.481,75	2.510,83	2.612,42
2	1.569,58	1.842,25	2.210,67	2.475,92	2.520,17	2.549,67	2.652,83
3	1.594,17	1.871,08	2.245,25	2.514,67	2.559,58	2.589,58	2.694,33
4	1.619,42	1.900,67	2.280,83	2.554,50	2.600,17	2.630,58	2.737,00
5	1.645,33	1.931,08	2.317,33	2.595,42	2.641,75	2.672,67	2.780,83
6	1.672,00	1.962,42	2.354,92	2.637,50	2.684,58	2.716,00	2.825,83
7	1.699,33	1.994,50	2.393,42	2.680,67	2.728,50	2.760,42	2.872,17
8	1.727,50	2.027,58	2.433,08	2.725,00	2.773,67	2.806,17	2.919,67
9	1.756,42	2.061,50	2.473,75	2.770,67	2.820,08	2.853,08	2.968,58
10	1.786,08	2.096,33	2.515,67	2.817,50	2.867,83	2.901,33	3.018,75
11	1.816,58	2.132,17	2.558,58	2.865,67	2.916,83	2.950,92	3.070,33
12	1.848,00	2.169,00	2.602,75	2.915,08	2.967,17	3.001,83	3.123,33
13	1.880,17	2.206,83	2.648,17	2.965,92	3.018,92	3.054,25	3.177,83
14	1.913,33	2.245,67	2.694,83	3.018,17	3.072,08	3.108,00	3.233,75
15	1.947,33	2.285,58	2.742,67	3.071,83	3.126,67	3.163,25	3.291,25
16	1.982,25	2.326,67	2.791,92	3.127,00	3.182,83	3.220,08	3.350,33
17	2.018,17	2.368,75	2.842,50	3.183,58	3.240,50	3.278,33	3.411,00
18	2.055,08	2.412,08	2.894,50	3.241,83	3.299,75	3.338,33	3.473,42
19	2.093,00	2.456,58	2.947,92	3.301,67	3.360,58	3.399,92	3.537,50
20	2.132,00	2.502,33	3.002,75	3.363,08	3.423,17	3.463,17	3.603,33
21	2.172,00	2.549,33	3.059,17	3.426,25	3.487,50	3.528,25	3.671,00
22	2.212,00	2.596,25	3.115,50	3.489,42	3.551,67	3.593,25	3.738,67
23	2.251,92	2.643,08	3.171,75	3.552,33	3.615,75	3.658,08	3.806,08
24	2.293,00	2.691,33	3.229,58	3.617,08	3.681,67	3.724,75	3.875,50
25	2.335,08	2.740,75	3.288,83	3.683,50	3.749,25	3.793,17	3.946,58
26	2.378,33	2.791,42	3.349,75	3.751,67	3.818,67	3.863,33	4.019,67
27	2.422,67	2.843,50	3.412,17	3.821,67	3.889,92	3.935,42	4.094,58
28	2.468,17	2.896,92	3.476,25	3.893,42	3.962,92	4.009,33	4.171,50
29	2.514,83	2.951,67	3.542,00	3.967,08	4.037,92	4.085,17	4.250,42
30	2.562,75	3.007,92	3.609,50	4.042,67	4.114,83	4.163,00	4.331,42
31	2.611,92	3.065,67	3.678,75	4.120,25	4.193,75	4.242,83	4.414,50
32	2.662,42	3.124,83	3.749,83	4.199,83	4.274,83	4.324,83	4.499,83
33	2.714,17	3.185,58	3.822,75	4.281,42	4.357,92	4.408,92	4.587,25
34	2.767,25	3.248,00	3.897,58	4.365,25	4.443,17	4.495,17	4.677,08
35	2.821,75	3.311,92	3.974,33	4.451,25	4.530,75	4.583,75	4.769,17

Pensionsbidrag, fordelt på skalatrin og procentsatser (kr.)

	10,65%	12,50%	15,00%	16,80%	17,10%	17,30%	18,00%
36	2.877,67	3.377,58	4.053,08	4.539,50	4.620,50	4.674,58	4.863,75
37	2.935,08	3.444,92	4.133,92	4.630,00	4.712,67	4.767,83	4.960,75
38	2.995,08	3.515,33	4.218,42	4.724,58	4.809,00	4.865,25	5.062,08
39	3.056,75	3.587,75	4.305,25	4.821,92	4.908,00	4.965,42	5.166,33
40	3.120,00	3.662,00	4.394,42	4.921,75	5.009,67	5.068,25	5.273,33
41	3.185,00	3.738,25	4.485,83	5.024,17	5.113,92	5.173,67	5.383,00
42	3.251,58	3.816,42	4.579,67	5.129,25	5.220,83	5.281,92	5.495,67
43	3.323,75	3.901,17	4.681,33	5.243,17	5.336,75	5.399,17	5.617,67
44	3.397,92	3.988,17	4.785,83	5.360,08	5.455,83	5.519,67	5.743,00
45	3.474,17	4.077,67	4.893,17	5.480,33	5.578,17	5.643,42	5.871,83
46	3.552,50	4.169,58	5.003,50	5.603,92	5.703,92	5.770,67	6.004,17
47	3.715,58	4.361,00	5.233,25	5.861,25	5.965,92	6.035,67	6.279,83

10.1 Kontraktansættelse af chefer i staten

1. april 2012

Løn mv. fordelt på løngruppe (kr.)

Cirkulære om kontraktansættelse af 17. juni 2009 (Perst. nr. 035-09).

For hver løngruppe angiver første linie årsbeløb og anden linie månedlige beløb.

Løn- gruppe	Grundløn (31.mar. 2012)	Grundløn inkl pct. reg.	Pens. bidrag (Min. 16.8 pct.)	Løn inkl eget pens. bidrag	Løn i alt inkl. pension
1					
Nedre ramme	521.094 43.425	527.889 43.991	88.685 7.390	557.451 46.454	616.574 51.381
Øvre ramme	575.745 47.979	583.253 48.604	97.987 8.166	615.915 51.326	681.240 56.770
2					
Nedre ramme	592.911 49.409	600.643 50.054	100.908 8.409	634.279 52.857	701.551 58.463
Øvre ramme	704.880 58.740	714.072 59.506	119.964 9.997	754.060 62.838	834.036 69.503
3	797.263 66.439	807.659 67.305	135.687 11.307	852.888 71.074	943.346 78.612
4	891.980 74.332	903.611 75.301	151.807 12.651	954.213 79.518	1.055.418 87.952

Tjenestemandslønninger, fordelt på skalatrin og stedtillægssats samt den pensionsgivende løn.

For tjenestemænd under 18 år nedsættes de angivne beløb (dog ikke den pensionsgivende løn) med 22.103 kr. Alle beløb er i 31. marts 2012 niveau.

Skala- trin	Sats 0	Sats II	Sats III	Sats IV	Sats V	Sats VI	Pens. giv. løn
1	178.985	184.817	188.265	190.650	194.098	196.484	171.917,38
2	181.680	187.655	191.187	193.632	197.161	199.607	174.577,34
3	184.450	190.571	194.187	196.692	200.308	202.814	177.309,48
4	187.296	193.567	197.274	199.840	203.545	206.110	180.117,41
5	190.220	196.645	200.442	203.072	206.869	209.497	183.001,14
6	193.225	199.810	203.700	206.395	210.285	212.978	185.966,06
7	196.309	203.058	207.045	209.805	213.792	216.551	189.010,40
8	199.482	206.396	210.482	213.311	217.397	220.226	192.139,54
9	202.742	209.829	214.015	216.916	221.102	224.002	195.355,31
10	206.089	213.353	217.646	220.617	224.909	227.882	198.659,50
11	208.689	216.134	220.533	223.579	227.978	231.023	202.053,93
12	212.225	219.855	224.365	227.489	231.997	235.119	205.542,18
13	215.857	223.681	228.304	231.504	236.129	239.328	209.126,09
14	219.591	227.611	232.351	235.632	240.371	243.652	212.809,24
15	223.424	231.649	236.507	239.870	244.730	248.094	216.591,65
16	226.314	234.743	239.725	243.175	248.156	251.606	220.480,52
17	230.362	239.005	244.114	247.651	252.759	256.294	224.474,06
18	234.522	243.387	248.626	252.252	257.490	261.115	228.579,50
19	237.568	246.657	252.029	255.746	261.119	264.839	232.796,81
20	240.732	250.053	255.560	259.374	264.882	268.694	237.129,61
21	244.632	254.192	259.841	263.752	269.401	273.312	241.583,32
22	248.467	258.027	263.676	267.587	273.236	277.147	246.033,33
23	252.838	262.137	267.629	271.434	276.928	280.730	250.472,55
24	257.338	266.372	271.710	275.406	280.745	284.441	255.037,97
25	261.949	270.701	275.873	279.454	284.626	288.206	259.721,70
26	266.680	275.131	280.123	283.580	288.573	292.029	264.528,59
27	271.528	279.656	284.456	287.782	292.583	295.908	269.459,90
28	276.502	284.283	288.881	292.064	296.661	299.845	274.522,23
29	281.603	289.014	293.394	296.427	300.807	303.839	279.714,99
30	286.833	293.853	298.001	300.872	305.018	307.890	285.044,74
31	292.193	298.795	302.696	305.398	309.299	312.000	290.512,64
32	297.693	303.852	307.490	310.009	313.649	316.167	296.125,21
33	303.330	309.016	312.375	314.703	318.063	320.390	301.881,80
34	309.110	314.298	317.363	319.485	322.548	324.670	307.790,62
35	315.041	319.697	322.450	324.354	327.107	329.011	313.854,56

Skala- trin	Sats 0	Sats II	Sats III	Sats IV	Sats V	Sats VI	Pens. giv. løn
36	321.117	325.214	327.634	329.310	331.731	333.406	320.074,68
37	327.349	330.853	332.923	334.355	336.425	337.859	326.457,34
38	333.874	336.808	338.540	339.739	341.471	342.672	333.128,88
39	340.565	342.821	344.156	345.080	346.413	347.337	339.989,41
40	347.421	348.966	349.878	350.510	351.422	352.054	347.027,46
41	354.451	355.245	355.712	356.037	356.505	356.828	354.249,23
42	361.660	361.660	361.660	361.660	361.660	361.660	361.659,20
43	369.689	369.689	369.689	369.689	369.689	369.689	369.688,53
44	377.937	377.937	377.937	377.937	377.937	377.937	377.937,30
45	386.414	386.414	386.414	386.414	386.414	386.414	386.414,29
46	395.125	395.125	395.125	395.125	395.125	395.125	395.124,74
47	413.269	413.269	413.269	413.269	413.269	413.269	413.268,87
48	441.027	441.027	441.027	441.027	441.027	441.027	441.025,75
49	471.781	471.781	471.781	471.781	471.781	471.781	471.780,90
50	521.094	521.094	521.094	521.094	521.094	521.094	521.094,47
51	592.911	592.911	592.911	592.911	592.911	592.911	592.911,95
52	650.993	650.993	650.993	650.993	650.993	650.993	650.993,51
53	728.408	728.408	728.408	728.408	728.408	728.408	728.409,39
54	821.385	821.385	821.385	821.385	821.385	821.385	821.385,31
55	925.652	925.652	925.652	925.652	925.652	925.652	925.652,26
55+	986.678	986.678	986.678	986.678	986.678	986.678	986.677,95

Reguleringsprocenter**Bilag 2**

Efter nulstilling af procentreguleringen og omregning til nye grundbeløb pr. 31. marts 2012, udgør reguleringsprocenten følgende:

1)	31. marts 2012			0,0000
2)	1. april 2012	Aftalt forhøjelse	1,67 pct.....	1,6700
3)	1. april 2012	Særlig regulering	-0,36 pct.....	1,3040

Kommunernes klassificering m.h.t stedtillæg pr. 1. januar 2007**Bilag 3****Til sats 0 henføres:**

Tjenestemænd i Grønland samt på Christiansø, der er omfattet af Finansministeriets forhandlingskompetence.

Til sats II henføres:

Assens	Haderslev	Lemvig	Ringkøbing-	Thisted
Billund	Hedensted	Lolland	Skjern	Tønder
Nordfyns	Herning	Læsø	Ringsted	Varde
Bornholm	Hjørring	Mariagerfjord	Samsø	Vejen
Brønderslev-	Holbæk	Middelfart	Silkeborg	Vejle
Dronninglund	Holstebro	Morsø	Skive	Vesthimmerland
Fanø	Horsens	Norrdjurs	Sorø	Viborg
Favrskov	Ikast-Brande	Odder	Stevns	Vordingborg
Faxe	Jammerbugt	Odsherred	Struer	Ærø
Fredericia	Kolding	Randers	Svendborg	Aabenraa
Guldborgsund	Langeland	Rebild	Syddjurs	

Til sats III henføres:

Esbjerg	Kalundborg	Næstved	Slagelse
Frederiksha	Kerteminde	Odense	Sønderborg
Faaborg-Mix	Nyborg	Skanderborg	Aalborg

Samtlige kommuner på Færøerne henføres til sats III.

Til sats IV henføres:

Køge	Lejre	Roskilde	Solrød	Århus
------	-------	----------	--------	-------

Til sats V henføres:

Allerød	Frederikssund	Gribskov	Helsingør	Hørsholm
Fredensborg		Frederiksværk-Hundested	Hillerød	

Til sats VI henføres:

Albertslund	Frederiksberg	Greve	København	Vallensbæk
Ballerup	Furesø	Herlev	Lyngby-Taarbæk	
Brøndby	Gentofte	Hvidovre	Rudersdal	
Dragør	Gladsaxe	Høje-Taastrup	Rødovre	
Egedal	Glostrup	Ishøj	Tårnby	

Moderniseringsstyrelsen
www.modst.dk

